

PREFEITURA MUNICIPAL DE TURUÇU
GABINETE DO PREFEITO

Turuçu, 30 de agosto de 2021.

MENSAGEM Nº 17/2021.


Senhor Presidente e demais Vereadores,

O Poder Executivo Municipal tem a honra de encaminhar aos Nobres Edis, o Projeto de Lei que institui o Plano Plurianual de Turuçu para o quadriênio 2022– 2025.

A Constituição Federal determina à União, Estados e Municípios a elaboração de planos plurianuais, constituídos de diretrizes gerais, conjunto de objetivos e metas da área pública para investimentos e para programas de duração continuada, e diretrizes orçamentárias, metas e prioridades da área pública para orientar a formação dos orçamentos anuais, objetivando maior integração entre o planejamento de longo prazo e a elaboração e execução dos orçamentos anuais.

A disciplina legal do Plano Plurianual visa à modernização da Administração Pública, conduzindo-a a integrar planejamento e orçamento com menor burocracia e melhor gerenciamento, orientando-se para o atendimento de metas efetivamente esperados pela comunidade, com absoluta transparência.

O Plano Plurianual, enquanto instrumento para o Planejamento Estratégico do Município, em cenário de médio prazo, estabelece prioridades e, assim, assegura o uso mais coerente e eficaz dos recursos públicos para as gestões presente e futuras, com a visão de futuro almejada para o Município.



O PPA 2022-2025 foi elaborado em consonância com o desafio de promover um desenvolvimento integral e sustentável nas áreas econômica e social, tendo como enfoque a melhoria da qualidade de vida da população e promoção da cidadania, conforme o Plano de Governo desta Administração, aprovado democraticamente quando das eleições municipais.

Embora nosso município, assim como o restante do País, enfrente dificuldades financeiras, sobretudo decorrentes do cenário econômico estabelecido durante a pandemia que ainda nos assola, estamos trabalhando com o intuito de alterar este difícil cenário que enfrentamos de reduções orçamentárias.

Algumas medidas, como a cobrança da dívida ativa, o incentivo ao estabelecimento de novos empreendimentos no Município e projetos de revisão da legislação tributária estão sendo tomadas, sendo essenciais para que o progresso local ocorra e a arrecadação municipal prospere.

Ressaltamos que tais medidas são primordiais para que possamos alcançar o progresso de nossa cidade, tendo em vista que nenhum município sobrevive e se desenvolve custeado somente pelos repasses obrigatórios dos governos federal e estadual. É de suma importância que a Administração trabalhe em prol do desenvolvimento de Turuçu, o que requer a dedicação para que as medidas antes mencionadas sejam efetivas e bem sucedidas.

O modelo de gestão pública que adotamos está norteado pelos princípios constitucionais e de direito administrativo que visam garantir à população dignidade e cidadania. Tais objetivos se refletem no atendimento as demandas sociais de natureza essencial que assegurem maior qualidade de vida à população.

Dessa forma, o Plano Plurianual, alinhando visão estratégica ao estabelecimento de objetivos e metas da administração pública para as despesas de capital e outras dela decorrentes, bem como para as relativas aos programas de duração continuada, inclui programas que visam à melhoria da qualidade de vida de todos em Turuçu, a oferta de um serviço público de qualidade e o atendimento das demandas sociais.

Esta Administração municipal, ao encaminhar o presente projeto, propõe consolidar as políticas públicas até então desenvolvidas, com democracia, participação

popular, compromisso ético, transparência e progresso. A amplitude das mudanças que precisam ser feitas exige uma ampla coalizão social e política, recolocando a sociedade civil organizada no centro do projeto de recuperação da cidade, de forma a que se possa aproveitar toda a sua potencialidade, sobretudo no âmbito rural e buscar meios que ambicionem o progresso também no âmbito urbano.

Para consolidar estes desafios, a proposta contempla em toda a sua transversalidade, a missão desta Administração municipal: servir ao cidadão, com políticas públicas, ações e serviços eficientes, eficazes e efetivos, que gerem qualidade de vida, oportunidades, inclusão, e, tornem Turuçu uma referência positiva na esfera regional e nacional; contribuir para o crescimento da cidade, tornando o município um instrumento de incentivo e geração do desenvolvimento social e econômico e a superação das desigualdades; aglutinar todas as forças da comunidade, de forma colaborativa, na busca de atitudes, soluções e medidas que promovam o progresso da cidade, aumentem a coesão social e a identidade do cidadão com Turuçu.

Do mesmo passo, observa-se da proposta ora encaminhada, o respeito às perfeitas relações com o Poder Legislativo Municipal, atendido na sua integral necessidade e destacado como digno e legítimo representante da comunidade turuçuense.

A sistemática de planejamento iniciou-se pela análise, em cada órgão municipal, das necessidades e prioridades de seu alcance de responsabilidade. De tal forma, cada órgão pode colher informações, pesquisas, recomendações e estudos importantes para a definição de regras e o conhecimento de restrições para o uso do dinheiro público, além das reais demandas da sociedade.

A partir de então, em conjunto, o Prefeito e os demais órgãos municipais puderam discutir e estabelecer os programas e ações adequados para alcançar as metas de desenvolvimento social alinhadas com a proposta do plano de governo desta Administração.

Por certo, considerando a suma importância deste projeto de lei em relação à interferência que o mesmo terá para com a vida de toda a população, e, ainda, pretendendo garantir sua eficácia, buscou-se também a participação do público externo, da sociedade turuçuense, como forma de dar transparência e legitimidade às ações governamentais.

De tal forma, dentre os principais objetivos do PPA, os programas e ações foram definidos com foco no apoio ao produtor rural, na geração de renda e emprego, na reestruturação e modernização administrativa, em investimentos em infraestrutura urbana, investimentos em cultura, lazer e esporte para a comunidade e investimentos em educação e saúde.

Para estimar a série de receitas, partiu-se do ano de elaboração do PPA, 2021, considerando as receitas realizadas em 2019 e 2020 e as estimadas para o período de 2022 a 2025.


Impacto de Restrições de ordem legal sobre o planejamento orçamentário:

O correto dimensionamento do montante de recursos que estará disponível para o administrador, a cada exercício é condição necessária, porém não suficiente para o planejamento responsável. É fundamental que se considerem as restrições legais que requerem a alocação de recursos a determinadas atividades, dentre elas, saúde e educação. Por outro lado, há limitações de alguns componentes da despesa, tais como despesa de pessoal, limite das despesas do Legislativo. Objetiva-se, no entanto a melhor forma de dar cumprimento às restrições legais. As Tabelas integrantes do projeto de lei apresentam metodologia simples para avaliação do impacto das obrigações legais, evidenciando aquelas que resultam da Constituição, bem como das determinações da Lei de Responsabilidade Fiscal.

Resumidamente, podemos eleger como a síntese dos objetivos, o progresso social efetivo. Para alcançá-lo, o maior desafio é o de integrar o planejamento ao orçamento, de forma coerente, entre este planejamento e a possibilidade real de execução.

Nesse sentido, apresentamos o presente projeto de lei aos Nobres Vereadores, para análise e apreciação do Plano Plurianual 2022-2025, e, posterior deliberação dos Nobres Edis.

Atenciosamente,


Ivan Eduardo Scherdien
Prefeito de Turuçu

Exmo. Sr.

Alexandre Borchhardt

DD. Presidente da Câmara Municipal

Turuçu-RS



ESTADO DO RIO GRANDE DO SUL

MUNICÍPIO DE TURUÇU

GABINETE DO PREFEITO

PROJETO DE LEI Nº. 19/2021

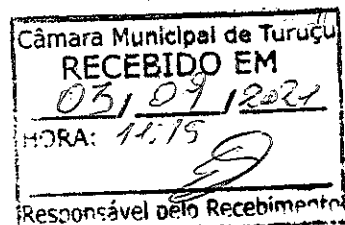
Dispõe sobre o Plano Plurianual para o quadriênio 2022-2025 e dá outras providências.

Art. 1º Esta lei institui o Plano Plurianual para o quadriênio 2022/2025, em cumprimento ao disposto no art.165, I, § 1º, da Constituição Federal, estabelecendo, para o período, os programas com as respectivas diretrizes, objetivos e metas para as despesas de capital e outras delas decorrentes e para os programas de duração continuada, na forma dos Anexos I, II e III, que integram esta lei.

Art. 2º Para efeitos desta Lei, entende-se por:

I - Programa, o instrumento de organização da atuação governamental, que articula um conjunto de ações que concorrem para um objetivo comum pré-estabelecido, mensurado por indicadores, visando à solução de um problema ou ao atendimento de uma necessidade ou demanda da sociedade;

II - Programa Finalístico: aquele que resulta em bens ou serviços ofertados diretamente à sociedade;



III - Programa de Gestão e Manutenção de Serviços: é único para todos os órgãos e entidades da administração municipal reunindo as ações de planejamento, formulação, gestão, coordenação, avaliação ou controle das políticas públicas, incluindo atividades de natureza tipicamente administrativa, que colaboram para a consecução dos objetivos dos programas finalísticos;

IV - Encargos Especiais do Município: programa de cunho orçamentário, que engloba ações de natureza financeira, não associáveis aos programas finalísticos ou ao programa de gestão e manutenção de serviço, não configurando na programação do PPA 2022-2025, sendo apenas considerado para fins de estabelecimento do cenário financeiro que orientará a fixação das metas dos demais programas;

V - Ação, o conjunto de operações cujos produtos contribuem para os objetivos do programa;

VI - Produto, bem ou serviço que resulta da ação, destinado ao público-alvo;

VII - Meta, quantidade de produto que se deseja obter em determinado horizonte temporal, expressa na unidade de medida adotada.

Art. 3º A programação constante no PPA será financiada pelos recursos da arrecadação própria dos órgãos da administração direta e indireta, se vierem a ser criados, do Município, das operações de crédito, dos convênios, contratos ou instrumentos congêneres celebrados com a União, Estado ou outros Municípios, das transferências legais obrigatórias e, subsidiariamente, recursos de parcerias com a iniciativa privada.

Parágrafo único. Os valores financeiros constantes nos anexos e nas tabelas desta Lei são referenciais e não constituem limite para a programação da despesa na Lei Orçamentária Anual, que deverá obedecer os parâmetros fixados pela Lei de Diretrizes Orçamentárias e as receitas efetivamente previstas em cada ano, consoante a legislação e o cenário econômico em vigor à época.

Art. 4º As metas físicas das ações estabelecidas para o período 2022-2025 se constituem referências a serem observadas pelas leis de diretrizes orçamentárias e pelas leis orçamentárias e suas respectivas alterações.

Art. 5º A inclusão, exclusão ou alteração de programas constantes desta lei, serão propostos pelo Poder Executivo, através de Projeto de Lei de Revisão do Plano ou Projeto de lei específico.

Art.6º A inclusão, exclusão ou alteração de ações (projeto, atividade ou operação especial), produtos e metas no Plano Plurianual poderão ocorrer por intermédio da Lei de Diretrizes Orçamentárias, da Lei Orçamentária Anual ou de seus créditos adicionais, apropriando-se ao respectivo programa, as modificações consequentes.

Art.7º O acompanhamento da execução dos programas do PPA será feito com base no desempenho dos indicadores, ou, na falta destes, com base na realização das metas físicas e financeiras, cujas informações serão apuradas periodicamente e terão a finalidade de medir os resultados alcançados.

Parágrafo único. O acompanhamento da execução dos programas do PPA será feito sob a coordenação da Secretaria de Administração, Planejamento e Finanças, a quem compete:

I - definir as metodologias a serem utilizadas na elaboração, no acompanhamento e na revisão do PPA a ser observado por todos os órgãos da Administração Municipal;

II - definir a agenda de elaboração, de acompanhamento e, quando for o caso, de revisão do PPA;

III - auxiliar os demais órgãos e setores da Administração Municipal nos processos de elaboração, de acompanhamento e de revisão do PPA, e;

IV – elaborar anualmente relatório de avaliação dos resultados deste Plano que será enviado ao Poder Legislativo, juntamente o projeto da Lei de Diretrizes Orçamentárias.

Art. 8º Acompanham o Plano Plurianual, as seguintes tabelas, de caráter meramente informativo:

I – Tabela 01 – Memória de Cálculo das Estimativas de Receitas para o período de 2022 a 2025;

II – Tabela 02 – Estimativa da Receita Corrente Líquida;

III – Tabela 03 – Estimativa de Limites de Gastos com Pessoal do Poder Executivo e Legislativo para o período de 2022-2025;

IV – Tabela 04 – Estimativa de Valores Máximos Disponíveis para as Diretrizes, Objetivos e Metas do Poder Legislativo;

V – Tabela 05 – Estimativa de Valores Máximos Disponíveis para as Diretrizes, Objetivos e Metas a serem Financiados com Recursos vinculados à Educação;


VI – Tabela 06 – Estimativa de Valores Máximos Disponíveis para as Diretrizes, Objetivos e Metas a serem Financiados com Recursos vinculados à Saúde;

VII – Tabela 07 – Estimativa de Valores Máximos Disponíveis para as Diretrizes, Objetivos e Metas a serem Financiados com Recursos vinculados à Assistência Social;

VIII – Tabela 08 – Avaliação global/consolidação dos recursos disponíveis para as Diretrizes, Objetivos e Metas do PPA.

Art. 9º Esta Lei entra em vigor na data de sua publicação.

Gabinete do Prefeito, 30 de agosto de 2021.



Ivan Eduardo Scherdien
Prefeito de Turuçu

Município de Turuçu
PLANO PLURIANUAL 2022 - 2025

Parâmetros Utilizados nas Estimativas das Receitas e Despesas

Indicador	2021	2022	2023	2024	2025
INFLAÇÃO MÉDIA ANUAL (IPCA)	4,80%	3,59%	3,33%	3,23%	3,21%
VARIAÇÃO DO PIB	3,16%	2,34%	2,41%	2,42%	2,40%
CRESCIMENTO VEGETATIVO DA FOLHA SALARIAL	0,00%	0,00%	0,00%	0,00%	0,00%
CRESCIMENTO VEGETATIVO DE OUTRAS DESP DE CUSTEIO	0,00%	0,00%	0,00%	0,00%	0,00%
EXPECTATIVA DE CRESCIMENTO MÉDIO DA ARRECAÇÃO TRIBUTÁRIA PRÓPRIA	0,00%	0,00%	0,00%	0,00%	0,00%
EXPECTATIVA DE CRESCIMENTO DAS TRANSF. CONSTITUCIONAIS DA UNIÃO	0,00%	0,00%	0,00%	0,00%	0,00%
EXPECTATIVA DE CRESCIMENTO DAS TRANSF. CONSTITUCIONAIS DO ESTADO	0,00%	0,00%	0,00%	0,00%	0,00%
PERCENTUAL DE AUMENTO SALARIAL - EXECUTIVO (ACIMA DO IPCA)	0,00%	0,00%	0,00%	0,00%	0,00%
PERCENTUAL DE AUMENTO SALARIAL - LEGISLATIVO (ACIMA DO IPCA)	0,00%	0,00%	0,00%	0,00%	0,00%

Os parâmetros acima foram utilizados para as projeções de receitas e despesas, bem como para os cálculos em valores correntes e constantes, de acordo com sua pertinência, ou não com as origem/espécie/rubrica de receita e/ou grupo de natureza de despesa.

Município de Turugu
PLANO PLURIANUAL 2022 - 2025
Apuração Conforme a Instrução Normativa nº 17/2020, do TCE/RS

ESPECIFICAÇÃO	2022	2023	2024	2025
I - RECEITAS CORRENTES (Exceto Intraorçamentárias)	22.404.998,54	22.950.129,92	23.295.845,60	23.141.358,52
II - DEDUÇÕES	3.012.591,50	3.099.116,84	3.215.156,35	3.118.358,64
I R R F s/Rendimentos do Trabalho	280.470,58	286.039,63	294.897,21	296.352,87
Contribuições Previdenciárias do Regime Próprio	-	-	-	-
Compensação Financeira entre Regimes	-	-	-	-
Rendimentos de Aplicações de Rec. Previdenciários	-	-	-	-
Deduções da Receita Corrente	2.732.120,92	2.813.077,21	2.920.259,13	2.822.005,77
III - (+) Ajuste Perdas com o Fundeb	-	-	-	-
IV - RECEITA CORRENTE LÍQUIDA (I-II+III)	19.392.407,04	19.851.013,09	20.080.689,25	20.022.999,89

Município de Turuçú
 PLANO PLURIANUAL 2022 - 2025
Tabela 03 - Estimativa de Limites de Gastos com Pessoal do Poder Executivo e Legislativo para o período de 2022 a 2025

	PODER EXECUTIVO				
	2022	2023	2024	2025	
Limite Máximo Legal - 54 % da RCL (alínea "b" do inciso III do artigo 20 da LRF)	10.471.899,80	10.719.547,07	10.843.572,20	10.812.419,94	
Limite Prudencial - 51,30 % da RCL (parágrafo único do artigo 22 da LRF)	9.948.304,81	10.183.569,71	10.301.393,59	10.271.798,94	
Limite de Alerta - 48,60 % da RCL (Inciso II do § 1º do artigo 59 da LRF)	9.424.709,82	9.647.592,36	9.759.214,98	9.731.177,94	
PODER LEGISLATIVO					
	2022	2023	2024	2025	
Limite Máximo Legal - 6 % da RCL (alínea "b" do inciso III do artigo 20 da LRF)	1.163.544,42	1.191.060,79	1.204.841,36	1.201.379,99	
Limite Prudencial - 5,70 % da RCL (parágrafo único do artigo 22 da LRF)	1.105.367,20	1.131.507,75	1.144.599,29	1.141.310,99	
Limite de Alerta - 5,40 % da RCL (Inciso II do § 1º do artigo 59 da LRF)	1.047.189,98	1.071.954,71	1.084.357,22	1.081.241,99	

O objetivo do demonstrativo é evidenciar, com base na Receita Corrente Líquida prevista, os limites Legal, Prudencial e de Alerta para as Despesas com Pessoal do Poder Executivo e Legislativo.

a) quando as despesas com pessoal superarem, respectivamente, 48,60% e 5,40% da RCL no Poder Executivo e Legislativo, caberá a emissão do alerta de que trata o inciso II do § 1º do artigo 59;

b) o limite prudencial corresponde a 51,30% e 5,70% da RCL, respectivamente no Executivo e Legislativo. Quando superado, e de acordo com o estipulado no parágrafo único do artigo 22 c/c alínea "a" do inciso III do artigo 20, ambos da LRF, e coloca o respectivo poder ao alcance das seguintes vedações:

- I - concessão de vantagem, aumento, reajuste ou adequação de remuneração a qualquer título, salvo os derivados de sentença judicial ou de determinação legal ou contratual, ressalvada a revisão prevista no inciso X do artigo 37 da Constituição;
- II - criação de cargo, emprego ou função;
- III - alteração de estrutura de carreira que implique aumento de despesa;
- IV - provimento de cargo público, admissão ou contratação de pessoal a qualquer título, ressalvada a reposição decorrente de aposentadoria ou falecimento de servidores das áreas de educação, saúde e segurança;
- V - contratação de hora extra, salvo no caso do disposto no inciso II do § 6º do artigo 57 da Constituição e as situações previstas na Lei de Diretrizes Orçamentárias.

c) Já quando superado o limite legal, de 6% no Legislativo e de 54% no caso do Executivo, além das vedações previstas no parágrafo único do art. 22 da LRF, o Poder que houver incidido no excesso deverá adotar providências para a eliminação do percentual excedente no prazo e condições estabelecidas nos §§ 1º e 2º e do caput do artigo 23, e o Município sujeito às restrições dos §§ 3º e 4º do mesmo artigo, todos da LRF.

Município de Turçu
 PLANO PLURIANUAL 2022 - 2025
 Tabela 04 – Estimativa de Valores Máximos Disponíveis para as Diretrizes, Objetivos e Metas do Poder Legislativo
 Apuração Conforme a Instrução Normativa nº 17/2020, do TCE/RS

RECEITA EFETIVAMENTE ARRECADADA ANO ANTERIOR	BASE DE CÁLCULO PARA O ANO DA DESPESA				
	2022 / 2021	2023 / 2022	2024 / 2023	2025 / 2024	
Receita de Impostos, Taxas e Contribuição de Melhorias	1.127.500,00	1.270.127,58	1.283.437,70	1.266.654,56	
Contribuições dos Servidores para o Regime Próprio de Previdência	-	-	-	-	
Contribuições P/ Custeio da Iluminação Pública	75.000,00	76.562,00	76.498,93	80.374,88	
Transferências Constitucionais e Legais	16.885.400,00	14.369.301,45	14.775.974,88	15.343.558,78	
FPM (Art. 159, CF/1998)	10.450.000,00	8.713.802,09	8.939.358,60	9.367.720,23	
FPM Cota Extra	809.600,00	731.835,80	743.686,81	761.707,54	
ITR (Art. 158, CF/1998)	-	54.279,00	46.591,11	33.623,37	
Transferência Financeira LC nº 87/96	-	-	-	-	
ICMS (Art. 158, CF/1998)	5.174.500,00	4.424.620,09	4.579.391,16	4.726.170,42	
IPVA (Art. 158, CF/1998)	384.300,00	378.264,01	400.463,91	387.675,97	
IPLEX (Art. 159, CF/1998)	67.000,00	61.660,55	62.656,94	63.772,49	
Cota Parte da CIDE / Combustíveis	-	4.839,90	3.826,35	2.888,75	
Deduções das Receitas Correntes - Exceto para o Fundeb (F)	-	5.595,77	7.384,86	4.466,64	
TOTAL DA RECEITA ARRECADADA NO ANO ANTERIOR - RAEA	18.087.900,00	15.710.395,25	16.128.526,64	16.686.121,58	
Limite Percentual Estabelecido pelo Art. 29-A da Constituição da República	7,0%				
Limite da despesa para o ano	1.266.153,00	1.099.727,67	1.128.996,87	1.168.028,51	
Legislativo Total 7,0% da RAEA	886.307,10	769.809,37	790.297,81	817.619,96	
Legislativo: Folha de Pagamento = 70% do Limite Total					
Estimativas de Gastos do Poder Legislativo	2022	2023	2024	2025	
Pessoal e Encargos Sociais	582.547,11	595.647,11	610.518,20	615.376,69	
Juros e Encargos da Dívida	-	-	-	-	
Outros Benefícios Assistenciais do Servidor e do Militar	-	-	-	-	
Auxílio - Alimentação	14.081,33	14.421,88	14.642,56	14.843,59	
Obrigações Tributárias e Contributivas	172,65	231,68	311,18	246,16	
Sentenças Judiciais (Exceto Precatórios de Pessoal)	-	-	-	-	
Indenizações e Restituições	-	-	-	-	
Amortização da Dívida	-	-	-	-	
Subtotal - Gastos Fixos / Obrigatórios	596.801,09	610.300,67	625.471,94	630.466,44	
Valor passível de alocação para demais diretrizes, objetivos e metas do Legislativo	669.351,91	489.426,99	503.524,92	537.562,07	

Município de Turunçu

PLANO PLURIANUAL 2022 - 2025

Taboia 01 - Memória de Cálculo das Estimativas das Principais Receitas

CONTAS CONSOLIDADAS ANUAIS	ARRECADADA		ARRECADADA		[RE] ESTIMADA	PROJETADO		PROJETADO		PROJETADO		PROJETADO		Valores em R\$ 1,00
	2019	2020	2021	2022		2023	2024	2025						
1.0.0.0.00.0.00.00.00	Receitas Correntes	20.726.139,29	21.871.634,72	23.798.950,00	22.404.999,54	22.950.129,92	23.295.845,50	23.141.398,52						
1.1.0.00.0.00.00.00	Impostos, Taxas e Contribuições de Melhoria	4.222.228,61	1.320.692,08	1.127.600,00	1.270.127,68	1.283.437,70	1.268.654,56	1.241.282,95						
1.1.1.03.1.1.01.00.00	IRRF s/rend Trabalho - Principal - Alvorçatários do Poder Executivo/Indefinitas													
1.1.1.03.1.1.02.00.00	IRRF s/rend Trabalho - Principal - Alvorçatários do Poder Legislativo	254.959,64	251.254,62	289.000,00	272.516,61	277.876,63	268.710,92	268.012,69						
1.1.1.03.0.0.00.00.00	Demais Impostos	7.298,50	8.239,33	7.500,00	7.664,96	6.161,10	6.126,29	6.340,18						
1.1.2.0.00.0.00.00.00	Taxas	944.046,13	1.062.376,78	823.000,00	973.546,72	987.284,22	955.844,75	1.001.382,68						
1.3.0.00.0.00.00.00	Contribuição de Melhoria	15.924,44	16.731,43	14.000,00	18.110,27	16.193,94	15.912,60	18.567,52						
1.2.0.00.0.00.00.00	Contribuições													
1.2.1.0.00.0.00.00.00	Contribuições Sociais	78.344,12	65.312,16	75.000,00	76.562,00	76.498,93	80.314,88	82.237,13						
1.2.1.0.04.0.00.00.00	Contribuição para o Regime Próprio de Previdência Social - RPPS (dos servidores)													
1.2.1.0.06.0.00.00.00	Contribuição para os Fundos de Assistência Médica													
1.2.1.0.09.0.00.00.00	Outras Contribuições Sociais													
1.2.1.8.00.0.00.00.00	Contribuições Sociais específicas da Educação - DF - Municípios													
1.2.4.0.00.0.00.00.00	Contribuições Econômicas													
1.2.4.0.00.0.00.00.00	Contribuição para o Custeio do Serviço de Iluminação Pública	78.344,12	65.312,16	75.000,00	76.562,00	76.498,93	80.314,88	82.237,13						
1.3.0.0.00.0.00.00.00	Reciclagem Patrimonial	84.692,27	28.016,01	23.050,00	48.051,01	35.616,59	38.751,72	42.081,92						
1.3.1.0.00.0.00.00.00	Exatidão do Patrimônio Imobiliário	38.697,00	5.559,67	23.050,00	15.395,38	7.214,14	7.176,60	10.460,36						
1.3.2.0.00.0.00.00.00	Valores Mobiliários	45.995,27	20.456,44	23.050,00	32.655,63	28.402,45	30.976,22	31.631,56						
1.3.2.1.00.1.01.00.00	Remuneração de Depósitos de Recursos Vinculados da Educação (IMDE, Funches e Demais Vinculados da Educação)	10.816,63	2.692,27	2.800,00	5.631,12	3.831,27	4.219,49	4.707,02						
1.3.2.1.00.1.01.00.00	Remuneração de Depósitos de Recursos Vinculados da Saúde (ASPS + Fonte Federal e Estadual)	12.567,67	5.679,25	12.000,00	10.449,92	9.886,21	11.056,98	10.729,06						
1.3.2.1.00.1.01.00.00	Remuneração de Depósitos de Outros Recursos Vinculados da Assistência Social (Rec. Próprios + Fonte Federal e Estadual)	979,05	788,17	1.386,00	1.097,08	1.121,56	1.234,85	1.184,68						
1.3.2.1.00.1.02.00.00	Remuneração de Depósitos de Recursos Não Vinculados - Principal	1.078,71	221,59	120,00	490,43	288,58	309,66	327,60						
1.3.2.1.00.1.03.00.00	Remuneração dos Recursos do Regime Próprio de Previdência Social - RPPS	18.554,21	11.074,16	12.750,00	15.013,08	13.376,84	14.159,26	14.637,30						
1.3.2.1.00.2.00.00.00	Juros de Títulos da Renda													
1.3.2.2.00.0.00.00.00	Outros Valores Mobiliários													
1.3.3.0.00.0.00.00.00	Delegação de Serviços Públicos Mediante Concessão, Permissão, Autorização ou Licença													
1.3.6.0.00.0.00.00.00	Cessão de Direitos													
1.3.9.0.00.0.00.00.00	Demais Receitas Patrimoniais													
1.4.0.0.00.0.00.00.00	Reciclagem Agropecuária													
1.5.0.0.00.0.00.00.00	Reciclagem Industrial													
1.6.0.00.0.00.00.00	Reciclagem de Serviços													
1.6.4.0.01.1.0.00.00	Retorno de Operações - Juros e Encargos Financeiros / Rem. s/Repasse para Programas de Desenv. Econômico	348.894,78	402.836,97	606.000,00	469.446,31	599.790,02	546.169,02	624.789,94						
1.6.4.0.03.1.0.00.00	Demais Serviços													
1.7.0.00.0.00.00.00	Transferências Correntes	348.894,78	402.836,97	606.000,00	469.446,31	599.790,02	546.169,02	624.789,94						
1.7.0.00.0.00.00.00	Transferências de União e de suas Entidades	19.680.922,41	19.930.735,79	21.747.400,00	20.288.095,50	20.813.741,45	21.128.556,09	20.539.527,02						
1.7.1.8.01.2.0.00.00.00	Cota-Parte do Fundo de Participação dos Municípios - Cota Mensal	10.768.782,38	11.490.301,02	12.376.600,00	11.918.116,48	11.894.195,11	12.017.839,92	11.908.287,76						
1.7.1.8.01.3.0.00.00.00	Cota-Parte do Fundo de Participação de Municípios - % Cota entregue no mês de dezembro	8.037.132,55	7.654.273,71	10.450.000,00	8.713.802,09	8.939.358,80	9.267.720,23	8.006.560,30						
1.7.1.8.01.4.0.00.00.00	Cota-Parte do Fundo de Participação dos Municípios - % Cota entregue no mês de junho	354.683,82	344.445,14	410.000,00	369.712,88	374.719,34	384.810,74	378.414,92						
1.7.1.8.01.5.0.00.00.00	Cota-Parte do Imposto Sobre a Propriedade Territorial Rural	341.689,26	345.179,60	399.600,00	392.122,92	368.967,47	376.696,89	369.329,96						
1.7.1.8.02.0.0.00.00.00	Transferência de Compensação Financeira pela Exploração de Recursos Naturais	77.342,66	85.494,34		64.279,00	46.891,11	33.623,37	44.831,16						
1.7.1.8.03.0.0.00.00.00	Transferência de Recursos do Sistema Único de Saúde - SUS - Repasses Fundo a Fundo	124.295,93	151.440,38	20.000,00	98.678,77	90.006,98	69.529,38	98.119,54						
1.7.1.8.04.0.0.00.00.00	Transferências de Recursos do Fundo Nacional de Assistência Social - FNAS	869.395,89	1.203.282,83	712.000,00	961.549,46	990.876,93	916.829,12	987.119,54						
1.7.1.8.05.0.0.00.00.00	Transferências de Recursos do Fundo Nacional de Desenvolvimento da Educação - FNDE	177.840,26	244.278,27	60.000,00	163.922,53	157.509,84	127.500,12	164.199,04						
		366.241,79	365.465,77	260.000,00	349.342,82	342.645,17	337.902,00	364.316,42						

Amortização da Dívida - Saúde									
Amortização da Dívida - Educação									
Amortização da Dívida - Assist. Social									
Amortização da Dívida - DO RPPS									
Amortização da Dívida - Demais Áreas									
TOTAL DAS DESPESAS FIXAS / OBRIGATORIAS	8.371.893,54	4.566.626,62	9.758.779,54	7.837.032,29	7.633.138,12	8.681.281,68	8.308.904,66		

MUNICÍPIO DE TURUÇU
 PLANO PLURIANUAL 2022/2025
 ANEXO I – PROG. AMAS

PROGRAMA: MANUTENÇÃO DO PODER LEGISLATIVO - 0001
 ÓRGÃO: CÂMARA DE VEREADORES

OBJETIVO: Garantir o pleno funcionamento das atividades do Poder Legislativo Municipal, propiciando o cumprimento das suas atribuições constitucionais e legais.

INDICADORES DO PROGRAMA		ÍNDICE RECENTE	ÍNDICE FINAL PPA						
Dados Financeiros (em R\$1,00)		2022	2023	2024	2025	TOTAL			
Total do Programa:		1.266.153,00	1.099.727,67	1.128.996,87	1.168.028,51	4.662.906,05			
TIPO (*)	AÇÕES / PRODUTOS / FUNÇÃO / SUBFUNÇÃO	Unidade de Medida	ANOS		2022	2023	2024	2025	TOTAL
A	Ação	SESSÃO PLENÁRIA	Meta Física	2022	45	45	45	45	180
	Produto		Valor (R\$)	901.153,00	694.727,67	691.996,87	726.028,51	3.013.906,05	
	Subfunção		Meta Física	1	1	1	1	4	
A	Produto	UNIDADE	Valor (R\$)	20.000	25.000	30.000	35.000	110.000	
	Função		Meta Física	200	200	100	80	580	
	Subfunção		Valor (R\$)	300.000	320.000	340.000	340.000	1.300.000	
	Ação		Meta Física	4	5	5	6	20	
P	Produto	m ²	Valor (R\$)	300.000	320.000	340.000	340.000	1.300.000	
	Função		Meta Física	200	200	100	80	580	
	Subfunção		Valor (R\$)	300.000	320.000	340.000	340.000	1.300.000	
	Ação		Meta Física	4	5	5	6	20	

MUNICÍPIO DE TURUÇU
PLANO PLURIANUAL 2022/2025
ANEXO I – PROGRAMAS

P	Produto	EQUIPAMENTO ADQUIRIDO	UNIDADE	Valor (R\$)	45.000	60.000	67.000	67.000	239.000
	Função								
	Subfunção								
	01 – Legislativa								
	031 – Ação Legislativa								

(*) Tipo: P – Projeto A – Atividade OE – Operação Especial NO – Não Orçamentária

PROGRAMA: APOIO ADMINISTRATIVO AO PODER EXECUTIVO - 0002

ÓRGÃO: GABINETE DO PREFEITO

OBJETIVO: Garantir o funcionamento das atividades de apoio administrativos de todos os órgãos da Administração Municipal. Garantir melhor qualidade no

MUNICÍPIO DE TURUÇU
PLANO PLURIANUAL 2022/2025
ANEXO I – PROGRAMAS

gasto público otimizando as tarefas executadas pela Administração Municipal.									
INDICADORES DO PROGRAMA		ÍNDICE RECENTE		ÍNDICE FINAL PPA					
Dados Financeiros (em R\$1,00)		2022	2023	2024	2025	TOTAL			
Total do Programa:		458.000	550.500	598.000	715.009	2.321.509			
TIPO (*)	AÇÕES / PRODUTOS / FUNÇÃO / SUBFUNÇÃO	Unidade de Medida	ANOS		2022	2023	2024	2025	
A	Ação	UN	Meta Física	2022	1	1	1	1	4
	Produto		Valor	350.000	365.500	400.000	505.009	1620.509	
	Função		Valor (R\$)						
	Subfunção		Valor (R\$)						
A	Ação	UN	Meta Física	2022	1	1	1	1	4
	Produto		Valor	95.000	170.000	180.000	190.000	635.000	
	Função		Valor (R\$)						
	Subfunção		Valor (R\$)						
A	Ação	UN	Meta Física	2022	1	1	1	1	4
	Produto		Valor	8.000	8.000	10.000	10.000	36.000	
	Função		Valor (R\$)						
	Subfunção		Valor (R\$)						
P	Ação	UN	Meta Física	2022	1	2	1	1	5
	Produto		Valor	5.000	7.000	8.000	10.000	30.000	
	Função		Valor (R\$)						
	Subfunção		Valor (R\$)						

(*) Tipo: P – Projeto A – Atividade OE – Operação Especial NO – Não Orçamentária

MUNICÍPIO DE TURUÇU
PLANO PLURIANUAL 2022/2025
ANEXO I – PROGRAMAS

PROGRAMA: 0002 - Apoio Administrativo ao Poder Executivo		
ÓRGÃO: SECRETARIA MUNICIPAL DE ADMINISTRAÇÃO, PLANEJAMENTO E FINANÇAS		
OBJETIVO: Garantir o funcionamento das atividades de apoio administrativos de todos os órgãos da Administração Municipal. Garantir melhor qualidade no gasto público otimizando as tarefas executadas pela Administração Municipal.		
INDICADORES DO PROGRAMA	INDICE RECENTE	INDICE FINAL PPA
-----	-----	-----

MUNICÍPIO DE TURUÇU
PLANO PLURIANUAL 2022/2025
ANEXO I – PROGRAMAS

Dados Financeiros (em R\$1,00)		2022	2023	2024	2025	TOTAL		
Total do Programa:		2.310.000	1.428.000	1.400.000	1.515.000	6.653.000		
TIPO (*)	AÇÕES / PRODUTOS / FUNÇÃO / SUBFUNÇÃO	Unidade de Medida	ANOS		2025	TOTAL		
			2022	2023				
A	Ação	UN	Meta Física	1	1	1	4	
	Produto		Encargos da SMAPF	Valor (R\$)	890.000	905.000		955.000
	Função		Atividade Mantida	Meta Física	1	1		1
	Subfunção		04 - Administração	Valor (R\$)	410.000	430.000		450.000
A	Ação	UN	Meta Física	1	1	1	4	
	Produto		2.007 - Manutenção da Secretaria de Administração, Planejamento e Finanças	Valor (R\$)	410.000	430.000		450.000
	Função		Atividade Mantida	Meta Física	1	1		1
	Subfunção		04 - Administração	Valor (R\$)	410.000	430.000		450.000
P	Ação	UN	Meta Física	3	4	5	17	
	Produto		1.004 - Equipamentos e Materiais Permanentes p/SMAPF	Valor (R\$)	10.000	13.000		15.000
	Função		Equipamento Adquirido	Meta Física	3	4		5
	Subfunção		04 - Administração	Valor (R\$)	10.000	13.000		15.000
P	Ação	m ²	Meta Física	800			800	
	Produto		1.005 - Construção da Sede Própria do Poder Executivo	Valor (R\$)	1.000.000			
	Função		Prédio Público Construído	Meta Física	800			
	Subfunção		04 - Administração	Valor (R\$)	1.000.000			
P	Ação	UN	Meta Física	1			1	
	Produto		1.006 - Aquisição de Terreno	Valor (R\$)	100.000			
	Função		Terreno Adquirido	Meta Física	1			
	Subfunção		04 - Administração	Valor (R\$)	100.000			

(*) Tipo: P – Projeto A – Atividade OE – Operação Especial NO – Não Orçamentária

MUNICÍPIO DE TURUÇU
PLANO PLURIANUAL 2022/2025
ANEXO I – PROGRAMAS

(*)		de Medida									
Ação	Produto	Função	Subfunção	Meta Física	Valor (R\$)	Meta Física	Valor (R\$)	Meta Física	Valor (R\$)	Meta Física	Valor (R\$)
A	2.008 - Capacitação de Servidores	Servidor Qualificado		10	10	10	10	10	10	10	40
		12 - Educação		5.000	8.000		10.000		10.000		33.000
		128 - Formação de Recursos Humanos									
A	2.009 - Manutenção da Despesa com Pessoal e Encargos da Secretaria										
		Atividade mantida		1	1	1	1	1	1	1	4
		12 - Educação									
		122 - Administração Geral									
		1.007 - Aquisição de Veículo para SMEC									
P	1.007 - Aquisição de Veículo para SMEC										
		Veículo Adquirido									
		12 - Educação									
		122 - Administração Geral									
		2.010 - Manutenção da Secretaria com Despesas Gerais									
A	2.010 - Manutenção da Secretaria com Despesas Gerais										
		Atividade Mantida		1	1	1	1	1	1	1	4
		12 - Educação									
		122 - Administração Geral									

(*) Tipo: P – Projeto A – Atividade OE – Operação Especial NO – Não Orçamentária

MUNICÍPIO DE TURUÇU
PLANO PLURIANUAL 2022/2025
ANEXO I – PROGRAMAS

PROGRAMA: 0003 - Manutenção e Desenvolvimento da Educação Básica
ÓRGÃO: SECRETARIA MUNICIPAL DE EDUCAÇÃO, CULTURA E TURISMO

OBJETIVO: Criar condições para garantir uma educação básica de qualidade; Viabilizar o atendimento educacional de crianças de 0 a 5 anos; Garantir condições físicas e de segurança para as escolas municipais; Melhorar a gestão dos recursos humanos das escolas municipais; Assegurar equipamentos e material didático-pedagógico para as escolas municipais; Qualificar a gestão do sistema municipal de educação.

INDICADORES DO PROGRAMA		ÍNDICE RECENTE		ÍNDICE FINAL PPA				
Dados Financeiros (em R\$1,00)		2022	2023	2024	2025	TOTAL		
Total do Programa:		3.904.000	4.611.000	4.351.000	4.469.000	17.335.000		
TIPO (*)	AÇÕES / PRODUTOS / FUNÇÃO / SUBFUNÇÃO	Unidade de Medida	ANOS	2022	2023	2024	2025	

MUNICÍPIO DE TURUÇU
PLANO PLURIANUAL 2022/2025
ANEXO I – PROGRAMAS

A	Ação	2.011 - Capacitação e Treinamento de Profissionais da Educação Básica	SERVIDOR	Meta Física	10	10	10	10	10	40
	Produto	Servidor Qualificado		Valor (R\$)	5.000	8.000	10.000	10.000	33.000	
	Função	12 - Educação		Meta Física	1	1	1	1	4	
	Subfunção	128 - Formação de Recursos Humanos		Valor (R\$)	2.007.000	2.139.000	2.246.000	2.359.000	8.751.000	
A	Ação	2.012 - Manutenção da Despesa com Pessoal e Encargos Ens. Fundamental-Prof. Magistério	ATIVIDADE	Meta Física	1	1	1	1	4	
	Produto	Atividade mantida		Valor (R\$)	2.007.000	2.139.000	2.246.000	2.359.000	8.751.000	
	Função	12 - Educação		Meta Física	1	1	1	1	4	
	Subfunção	361 - Ensino Fundamental		Valor (R\$)	2.007.000	2.139.000	2.246.000	2.359.000	8.751.000	
A	Ação	2.013 - Manutenção da Despesa com Pessoal e Encargos Ens. Fundamental-Outros Profissionais	ATIVIDADE	Meta Física	1	1	1	1	4	
	Produto	Atividade mantida		Valor (R\$)	401.000	421.000	442.000	464.000	1.728.000	
	Função	12 - Educação		Meta Física	1	1	1	1	4	
	Subfunção	361 - Ensino Fundamental		Valor (R\$)	401.000	421.000	442.000	464.000	1.728.000	
A	Ação	2.014 - Manutenção da Despesa com Pessoal e Encargos Educação Infantil-Prof. Magistério	ATIVIDADE	Meta Física	1	1	1	1	4	
	Produto	Atividade Mantida		Valor (R\$)	523.000	550.000	578.000	607.000	2.258.000	
	Função	12 - Educação		Meta Física	1	1	1	1	4	
	Subfunção	365 - Educação Infantil		Valor (R\$)	523.000	550.000	578.000	607.000	2.258.000	
A	Ação	2.015 - Manutenção da Despesa com Pessoal e Encargos Educação Infantil-Outros Profissionais	ATIVIDADE	Meta Física	1	1	1	1	4	
	Produto	Atividade Mantida		Valor (R\$)	95.000	100.000	105.000	110.000	410.000	
	Função	12 - Educação		Meta Física	1	1	1	1	4	
	Subfunção	365 - Educação Infantil		Valor (R\$)	95.000	100.000	105.000	110.000	410.000	
A	Ação	2.016 - Manutenção da Despesa com Pessoal e Encargos Educação Especial-Prof. Magistério	ATIVIDADE	Meta Física	1	1	1	1	4	
	Produto	Atividade Mantida		Valor (R\$)	86.000	90.000	94.500	99.000	369.500	
	Função	12 - Educação		Meta Física	1	1	1	1	4	
	Subfunção	365 - Educação Infantil		Valor (R\$)	86.000	90.000	94.500	99.000	369.500	

MUNICÍPIO DE TURUÇU
PLANO PLURIANUAL 2022/2025
ANEXO I – PROGRAMAS

	Subfunção	367 - Educação Especial	ATIVIDADE																
A	Ação	2.017 - Manutenção da Despesa com Pessoal e Encargos Educação Especial-Outros Profissionais	ATIVIDADE	Meta Física	1	1	1	1	1	1	1	1	1	1	1	1	1	4	
	Produto	Atividade Mantida		Valor (R\$)	5.000	6.000	6.500	7.000	24.500										
	Função	12 - Educação																	
	Subfunção	367 - Educação Especial	ATIVIDADE	Meta Física	1	1	1	1	1	1	1	1	1	1	1	1	1	4	
A	Ação	2.018 - Manutenção das atividades do ensino fundamental		Valor (R\$)	500.000	572.000	602.000	632.000	2.306.000										
	Produto	Atividade Mantida																	
	Função	12 - Educação																	
	Subfunção	361 – Ensino Fundamental	ATIVIDADE	Meta Física	1	1	1	1	1	1	1	1	1	1	1	1	1	4	
A	Ação	2.019 - Manutenção das Atividades da Educação Infantil		Valor (R\$)	97.000	113.000	120.000	126.000	456.000										
	Produto	Atividade Mantida																	
	Função	12 - Educação																	
	Subfunção	365 - Educação Infantil	ATIVIDADE	Meta Física	100	100	100	100	100	100	100	100	100	100	100	100	100	400	
P	Ação	1.008 - Equipamento e Material Permanente Ensino Fundamental		Valor (R\$)	25.000	30.000	35.000	40.000	130.000										
	Produto	Equipamento Adquirido																	
	Função	12 - Educação																	
	Subfunção	361 - Ensino Fundamental	UNIDADE	Meta Física	50	50	50	50	50	50	50	50	50	50	50	50	50	200	
P	Ação	1.009 - Equipamento e Material Permanente Educação Infantil		Valor (R\$)	10.000	12.000	12.000	15.000	49.000										
	Produto	Equipamento Adquirido																	
	Função	12 - Educação																	
	Subfunção	361 - Ensino Fundamental	UNIDADE	Meta Física	2	2	2	2	2	2	2	2	2	2	2	2	2	6	
P	Ação	1.010 - Construção, Ampliação, Melhorias e Reforma de EMEFs		Valor (R\$)	100.000	200.000	100.000	400.000											
	Produto	Escola Construída/Ampliada/Reformada																	
	Função	361 - Ensino Fundamental																	

MUNICÍPIO DE TURUÇU
PLANO PLURIANUAL 2022/2025
ANEXO I – PROGRAMAS

A	Ação	2.020 - Manutenção do Transporte Escolar p/ Ensino Fundamental		ALUNO	Meta Física	500	500	500	500	500	2000
	Produto	Atividade Mantida			Valor (R\$)	495.000	560.000	587.000	615.000	2.257.000	
	Função	12 - Educação			Meta Física	100	100	100	100	400	
	Subfunção	361 - Ensino Fundamental			Valor (R\$)	45.000	50.000	55.000	60.000	210.000	
A	Ação	2.021 - Manutenção do Transporte Escolar p/ Educação Infantil		ALUNO	Meta Física	100	100	100	100	400	
	Produto	Atividade mantida			Valor (R\$)	45.000	50.000	55.000	60.000	210.000	
	Função	12 - Educação			Meta Física	1	1	1	1	1	
	Subfunção	365 - Educação Infantil			Valor (R\$)	300.000	300.000	300.000	300.000	300.000	
P	Ação	1.013 - Aquisição Veículo p/Transp. Escolar do Ensino Fundamental		VEÍCULO	Meta Física	1	1	1	1	4	
	Produto	Veículo Adquirido			Valor (R\$)	140.000	150.000	150.000	170.000	610.000	
	Função	12 - Educação			Meta Física	1	1	1	1	4	
	Subfunção	361 - Ensino Fundamental			Valor (R\$)	140.000	150.000	150.000	170.000	610.000	
OE	Ação	0.001 - Apoio ao Transporte de Estudantes Universitários		ENTIDADE	Meta Física	1	1	1	1	4	
	Produto	Entidade Apoiada			Valor (R\$)	140.000	150.000	150.000	170.000	610.000	
	Função	12 - Educação			Meta Física	150	150	150	150	600	
	Subfunção	364 - Ensino Superior			Valor (R\$)	140.000	175.000	190.000	210.000	715.000	
A	Ação	2.022 - Manutenção Programa de Apoio ao Transporte Escolar alunos Rede Estadual		ALUNO	Meta Física	150	150	150	150	600	
	Produto	Atividade Mantida			Valor (R\$)	140.000	175.000	190.000	210.000	715.000	
	Função	12 - Educação			Meta Física	150	150	150	150	600	
	Subfunção	362 - Ensino Médio			Valor (R\$)	140.000	175.000	190.000	210.000	715.000	

(*) Tipo: P – Projeto A – Atividade OE – Operação Especial NO – Não Orçamentária

MUNICÍPIO DE TURUÇU
 PLANO PLURIANUAL 2022/2025
 ANEXO I – PROGRAMAS

PROGRAMA: 0005 - ASSISTÊNCIA AO EDUCANDO									
ÓRGÃO: SECRETARIA MUNICIPAL DE EDUCAÇÃO, CULTURA E TURISMO									
OBJETIVO: Garantir aos educandos o oferecimento de merenda escolar de qualidade, assistência à saúde e o oferecimento de uniforme escolar.									
INDICADORES DO PROGRAMA		ÍNDICE RECENTE			ÍNDICE FINAL PPA				
Dados Financeiros (em R\$1,00)									
Total do Programa:			2022	2023	2024	2025	TOTAL		
			152.000	137.500	174.000	141.000	604.500		
TIPO (*)	AÇÕES / PRODUTOS / FUNÇÃO / SUBFUNÇÃO	Unidade de Medida	ANOS	2022	2023	2024	2025		

MUNICÍPIO DE TURUÇU
PLANO PLURIANUAL 2022/2025
ANEXO I – PROGRAMAS

A	Ação	2.023 – Manutenção da merenda escolar – ensino fundamental	ALUNO	Meta Física	500	500	500	500	500	2000
	Produto	Atividade Mantida		Valor (R\$)	72.000	86.000	90.000	95.000	343.000	
	Função	12 - Educação		Meta Física	40	40	40	40	160	
	Subfunção	361 - Ensino Fundamental		Valor (R\$)	19.000	20.000	21.000	22.000	82.000	
A	Ação	2.024 - Manutenção da merenda escolar – etapa creche	ALUNO	Meta Física	60	60	60	60	240	
	Produto	Atividade mantida		Valor (R\$)	15.000	16.000	17.000	17.500	65.500	
	Função	12 - Educação		Meta Física	30	30	30	30	120	
	Subfunção	365 - Educação Infantil		Valor (R\$)	5.000	5.500	6.000	6.500	23.000	
A	Ação	2.026 - Manutenção da Merenda Escolar-Educação Especial	ALUNO	Meta Física	5	10			15	
	Produto	Atividade Mantida		Valor (R\$)	6.000	10.000			16.000	
	Função	12 - Educação		Meta Física	630				1260	
	Subfunção	361 - Ensino Fundamental		Valor (R\$)	35.000				75.000	
P	Produto	Aluno Beneficiado	ALUNOS	Valor (R\$)	35.000				75.000	
	Ação	1.015 - Aquisição e Distribuição de Uniformes para os Educandos		Meta Física	630				1260	

MUNICÍPIO DE TURUÇU
PLANO PLURIANUAL 2022/2025
ANEXO I – PROGRAMAS

Função	12 - Educação								
Subfunção	361-Ensino Fundamental								

(*) Tipo: P – Projeto A – Atividade OE – Operação Especial NO – Não Orçamentária

PROGRAMA: 0006 - Desenvolvimento da Cultura

ÓRGÃO: SECRETARIA MUNICIPAL DE EDUCAÇÃO, CULTURA E TURISMO

OBJETIVO: Implementar ações culturais, dar acesso a toda comunidade aos bens culturais, promover eventos culturais, ampliar a divulgação e o conhecimento dos bens culturais e históricos do Município, como bibliotecas e criação do museu municipal.

INDICADORES DO PROGRAMA	-----	ÍNDICE RECENTE	ÍNDICE FINAL PPA
Dados Financeiros (em R\$1,00)			
Total do Programa:		2022 108.000	2023 336.000 2024 129.000 2025 137.000 TOTAL 710.000

TIPO (*)	AÇÕES / PRODUTOS / FUNÇÃO / SUBFUNÇÃO	Unidade de Medida	ANOS					TOTAL	
			2022	2023	2024	2025			
A	Ação	2.027 - Manutenção do Departamento da Cultura	Unidade	Meta Física	1	1	1	1	4
	Produto			Valor (R\$)	5.000	7.000	9.000	11.000	
	Função	13 - Cultura						32.000	

MUNICÍPIO DE TURUÇU
PLANO PLURIANUAL 2022/2025
ANEXO I – PROGRAMAS

	Subfunção	392 - Difusão Cultural								
	Ação	1.016 - Equipamento e Material Permanente para Cultura								
P	Produto	Equipamento Adquirido								19
	Função	13 - Cultura								
	Subfunção	392 - Difusão Cultural								18.000
	Ação	1.017 - Construção do Museu Municipal								
P	Produto	Museu Construído								1
	Função	13 - Cultura								230.000
	Subfunção	392 - Difusão Cultural								
	Ação	2.028 - Realização de Eventos Culturais, Folc. Trad e Cívicos								
A	Produto	Evento Realizado								16
	Função	13 - Cultura								105.000
	Subfunção	392 - Difusão Cultural								
	Ação	2.029 - Realização da Festa do Morango e da Pimenta								
A	Produto	Evento Realizado								4
	Função	13 - Cultura								305.000
	Subfunção	392 - Difusão Cultural								
	Ação	2.254 – Criação da Banda Municipal								
A	Produto	Banda Criada								1
	Função	13 - Cultura								20.000
	Subfunção	392 - Difusão Cultural								20.000
	Atividade									

(*) Tipo: P – Projeto A – Atividade OE – Operação Especial NO – Não Orçamentária

MUNICÍPIO DE TURUÇU
PLANO PLURIANUAL 2022/2025
ANEXO I – PROGRAMAS

PROGRAMA: 0007 - Esporte, Lazer e Turismo

ÓRGÃO: SECRETARIA MUNICIPAL DE EDUCAÇÃO, CULTURA E TURISMO

OBJETIVO: Ampliar os meios e práticas do esporte com fins educacionais nas escolas e em programas sociais. Modernizar as áreas de lazer e a gestão do esporte. Reforçar o potencial turístico com ações de infraestrutura e qualificação da mão de obra, gerando oportunidades de trabalho e renda.

INDICADORES DO PROGRAMA		ÍNDICE RECENTE		ÍNDICE FINAL PPA					
Dados Financeiros (em R\$1,00)		2022	2023	2024	2025	TOTAL			
Total do Programa:		77.500	175.000	53.000	54.000	359.500			
TIPO (*)	AÇÕES / PRODUTOS / FUNÇÃO / SUBFUNÇÃO	Unidade de Medida	ANOS						
A	Ação	UNIDADE	Meta Física	2022	2023	2024	2025		
	Produto		Valor (R\$)	1	1	1	1	4	
	Função		Valor (R\$)	10.000	15.000	15.000	15.000	55.000	
	Subfunção		812 – Desporto Comunitário						
P	Ação	UNIDADE	Meta Física	2022	2023	2024	2025		
	Produto		Valor (R\$)	5	5	5	5	20	
	Função		Valor (R\$)	4.000	5.000	5.000	6.000	20.000	

MUNICÍPIO DE TURUÇU
PLANO PLURIANUAL 2022/2025
ANEXO I – PROGRAMAS

	Subfunção	812 – Desporto Comunitário																	
	Ação	2.031 - Realização de eventos esportivos		Meta Física	1	1	1	1	1	1	1	1	1	1	1	1	1	1	4
A	Produto	Evento realizado		Valor (R\$)	7.500	7.000	8.000	8.000	8.000	8.000	8.000	8.000	8.000	8.000	8.000	8.000	8.000	8.000	30.500
	Função	27 – Desporto e Lazer																	
	Subfunção	812 – Desporto Comunitário	Eventos																
	Ação	1.019 - Construção e Melhorias de Espaços Públicos		Meta Física	1	1													2
P	Produto	Espaço Desportivo Construído e Melhorado	UNIDADE	Valor (R\$)	15.000	15.000													30.000
	Função	27 – Desporto e Lazer																	
	Subfunção	812 – Desporto Comunitário																	
	Ação	2.032 - Manutenção do Turismo	UNIDADE	Meta Física	1	1	1	1	1	1	1	1	1	1	1	1	1	1	4
A	Produto	Atividade Mantida		Valor (R\$)	8.000	10.000	10.000	10.000	10.000	10.000	10.000	10.000	10.000	10.000	10.000	10.000	10.000	10.000	38.000
	Função	23 - Comércio e Serviços																	
	Subfunção	695 - Turismo																	
P	Ação	1.020 - Construção, Ampliação, Refor. e Melhorias Infraestrutura Turística	UNIDADE	Meta Física	1	1	1	1	1	1	1	1	1	1	1	1	1	1	4
	Produto	Infraestrutura Man/Man/Conser/Melhorada		Valor (R\$)	5.000	50.000	7.500	7.500	7.500	7.500	7.500	7.500	7.500	7.500	7.500	7.500	7.500	7.500	70.000
	Função	23 - Comércio e Serviços																	
	Subfunção	695 - Turismo																	
P	Ação	2.255 - Construção e Manutenção de Monumentos Públicos	UNIDADE	Meta Física	1	1	1	1	1	1	1	1	1	1	1	1	1	1	4
	Produto	Monumentos públicos construídos e mantidos		Valor (R\$)	5.000	50.000	7.500	7.500	7.500	7.500	7.500	7.500	7.500	7.500	7.500	7.500	7.500	7.500	70.000
	Função	23 - Comércio e Serviços																	
	Subfunção	695 - Turismo																	
P	Ação	2.256 - Construção do Centro de Atendimento ao Turismo e Qualificação de Espaço (Casa da Pimenta)	m ²	Meta Física	15	15													30

MUNICÍPIO DE TURUÇU
PLANO PLURIANUAL 2022/2025
ANEXO I – PROGRAMAS

Produto	Centro de atendimento ao turismo construído	Valor (R\$)	23.000	23.000						46.000
Função	23 - Comércio e Serviços									
Subfunção	695 - Turismo									

(*) Tipo: P – Projeto A – Atividade OE – Operação Especial NO – Não Orçamentária

PROGRAMA: 0008 – Gestão Municipal de Saúde

ÓRGÃO: SECRETARIA MUNICIPAL DE SAÚDE, MEIO AMBIENTE, ASSISTÊNCIA SOCIAL E HABITAÇÃO

OBJETIVO: Gerir e controlar os programas e ações finalísticas da Secretaria Municipal de Saúde.

INDICADORES DO PROGRAMA

		ÍNDICE RECENTE		ÍNDICE FINAL PPA				
Dados financeiros (em R\$1,00)								
Total do Programa:		2022	2023	2024	2025	TOTAL		
		294.000	379.500	376.000	393.500	1.443.000		

TIPO (*)	AÇÕES / PRODUTOS / FUNÇÃO / SUBFUNÇÃO	Unidade de Medida	ANOS					TOTAL
			2022	2023	2024	2025		
A	Ação	2.033 - Manutenção da Secretaria Municipal de Saúde						
	Produto	Atividade Mantida	Meta Física	1	1	1	1	4
	Função	10 - Saúde	Valor (R\$)	241.000	306.000	322.000	339.000	1.208.000
	Subfunção	122 – Administração Geral	UNIDADE					
P	Ação	1.021 - Equipamentos e materiais permanentes da secretaria de saúde						
	Produto	Equipamento adquirido	Meta Física	8	10	10	10	38
	Função	10 - Saúde	Valor (R\$)	50.000	50.000	50.000	50.000	200.000
	Subfunção	122 – Administração Geral	UNIDADE					
	Ação	1.022 - Construção da sala para motoristas						
		UNIDADE	Meta Física	1				1

MUNICÍPIO DE TURUÇU
PLANO PLURIANUAL 2022/2025
ANEXO I – PROGRAMAS

P	Produto	Sala construída		Valor (R\$)	20.000				20.000
	Função	10 - Saúde							
	Subfunção	122 - Administração Geral							
A	Ação	2.034 - Manutenção do Conselho Municipal de Saúde	UNIDADE	Meta Física	1	1	1	1	4
	Produto	Atividade Mantida		Valor (R\$)	3.000	3.500	4.000	4.500	15.000
	Função	10 -Saúde							
	Subfunção	125 – Normatização e fiscalização							

(*) Tipo: P – Projeto A – Atividade OE – Operação Especial NO – Não Orçamentária

MUNICÍPIO DE TURUÇU
PLANO PLURIANUAL 2022/2025
ANEXO I – PROGRAMAS

PROGRAMA: 0009 - Atenção Básica à Saúde

ÓRGÃO: SECRETARIA MUNICIPAL DE SAÚDE, MEIO AMBIENTE, ASSISTÊNCIA SOCIAL E HABITAÇÃO

OBJETIVO: Garantir ações de Atenção Básica à saúde da população, direcionadas à criança e ao adolescente, à mulher, ao adulto e ao idoso; Manter o atendimento da população através da Estratégia de Saúde da Família; Desenvolver projetos e implementar atividades nas áreas de promoção, proteção, controle, acompanhamento e recuperação da saúde, através de serviços de saúde integrados com uma rede regionalizada e hierarquizada; Priorizar a saúde da população em situação de maior vulnerabilidade.

INDICADORES DO PROGRAMA		[ÍNDICE RECENTE]	[ÍNDICE FINAL PPA]					
Dados Financeiros (em R\$1,00)			2022	2023	2024	2025	TOTAL	
Total do Programa:			2.920.000	3.053.000	3.331.000	3.499.000	12.803.000	
TIPO (*)	AÇÕES / PRODUTOS / FUNÇÃO / SUBFUNÇÃO	Unidade de Medida	ANOS		2024	2025		
			2022	2023				
A	Ação	2.035 - Manutenção das Unidades Básicas de Saúde						
	Produto	Atividade Mantida	Meta Física	1	1	1	1	
	Função	10 - Saúde	Valor (R\$)	2.000.000	2.084.000	2.293.000	2.408.000	8.785.000
	Subfunção	301 - Atenção Básica	UNIDADE					
A	Ação	2.037 - Manutenção da Estratégia de Agentes Comunitários de Saúde						
	Produto	Atividade Mantida	Meta Física	1	1	1	1	
	Função	10 - Saúde	Valor (R\$)	160.000	168.000	176.000	185.000	689.000
	Subfunção	301 - Atenção Básica	UNIDADE					
A	Ação	2.038 - Manutenção das Equipes de Saúde da Família						
	Produto	Atividade Mantida	Meta Física	2	2	2	2	
		UNIDADE	Valor	500.000	525.000	551.000	579.000	2.155.000

MUNICÍPIO DE TURUÇU
PLANO PLURIANUAL 2022/2025
ANEXO I – PROGRAMAS

INDICADORES DO PROGRAMA		ÍNDICE RECENTE	ÍNDICE FINAL PPA					TOTAL	
Dados Financeiros (em R\$1,00)		2022	2023	2024	2025	TOTAL			
Total do Programa:		902.000	1.087.500	1.257.000	1.151.500	4.398.000			
TIPO (*)	AÇÕES / PRODUTOS / FUNÇÃO / SUBFUNÇÃO	Unidade de Medida	ANOS		2022	2023	2024	2025	
A	Ação	UNIDADE	Meta Física	1	1	1	1	4	
	Produto		Valor (R\$)	70.000	73.000	77.000	80.000	300.000	
	Função		Meta Física	1	1	1	1	4	
	Subfunção		Valor (R\$)	40.000	42.000	45.000	50.000	177.000	
A	Ação	UNIDADE	Meta Física	1	1	1	1	4	
	Produto		Valor (R\$)	45.000	50.000	55.000	60.000	210.000	
	Função		Meta Física	1	1	1	1	4	
	Subfunção		Valor (R\$)	400.000	400.000	513.000	538.000	1.851.000	
A	Ação	UNIDADE	Meta Física	1	1	1	1	4	
	Produto		Valor (R\$)	45.000	50.000	55.000	60.000	210.000	
	Função		Meta Física	1	1	1	1	4	
	Subfunção		Valor (R\$)	400.000	400.000	513.000	538.000	1.851.000	
A	Ação	UNIDADE	Meta Física	1	1	1	1	4	
	Produto		Valor (R\$)	45.000	50.000	55.000	60.000	210.000	
	Função		Meta Física	1	1	1	1	4	
	Subfunção		Valor (R\$)	400.000	400.000	513.000	538.000	1.851.000	
A	Ação	UNIDADE	Meta Física	1	1	1	1	4	
	Produto		Valor (R\$)	45.000	50.000	55.000	60.000	210.000	
	Função		Meta Física	1	1	1	1	4	
	Subfunção		Valor (R\$)	400.000	400.000	513.000	538.000	1.851.000	

Município de Turucu
PLANO PLURIANUAL 2022 - 2025
Tabela 05 – Estimativa de Valores Disponíveis para as Diretrizes, Objetivos e Metas a serem Financiados com Recursos vinculados à Educação

DISCRIMINAÇÃO	2022	2023	2024	2025
	RECEITA			
IMPOSTOS PRÓPRIOS				
TRANSFERRÊNCIAS CONSTITUCIONAIS DA UNIÃO	1.254.077,31	1.267.303,85	1.250.741,96	1.297.715,45
TRANSFERRÊNCIAS CONSTITUCIONAIS DO ESTADO	9.499.916,89	9.729.636,53	10.163.051,14	9.797.534,85
TOTAL DAS RECEITAS P/FINS DO ART. 212 DA CONSTITUIÇÃO	15.618.478,85	16.039.452,38	16.591.411,99	16.123.475,48
VALOR MÍNIMO A APLICAR PARA FINS DO ART. 212 DA CONSTITUIÇÃO (25%)	3.904.619,71	4.009.863,10	4.147.853,00	4.030.868,87
Rendimentos de Aplicações Financeiras (IMDE, Fundeb e demais vinculações)				
Transferências de Recursos do FUNDE	5.631,12	3.831,27	4.219,49	4.707,02
Transf. De Convenios Federais e Estaduais - Rec. Correntes	349.342,62	342.645,17	337.902,00	354.316,42
Transf. De Convenios Federais e Estaduais - Rec. De Capital	-	-	-	-
Demais Transferências de Capital para Programas de Educação	-	-	-	-
(+) Ganhos (Plus) do FUNDEB	731.154,27	763.397,63	790.773,35	876.621,77
(-) Perdas com o FUNDEB	-	-	-	-
Total de Recursos Estimados para Aplicação em Educação	4.990.747,73	5.119.737,16	5.280.747,83	5.266.514,08
Estimativas de Gastos Fixos / Obrigatórios	2022	2023	2024	2025
Pessoal e Encargos Sociais - Educação	3.258.544,01	2.994.931,50	3.843.997,67	3.473.867,36
Juros e Encargos da Dívida - Educação	-	-	-	-
Outros Benef. Assistenciais - Educação	-	-	-	-
Auxílio - Alimentação - Educação	546.937,94	581.547,42	602.503,74	595.517,95
Obrigações Tributárias e Contributivas - Educação	-	-	-	-
Sentenças Judiciais - Educação	-	-	-	-
Indenizações e Restituições - Educação	-	-	-	-
Amortização da Dívida - Educação	-	-	-	-
Subtotal - Gastos Fixos / Obrigatórios	3.805.481,94	3.576.478,92	4.446.501,41	4.069.385,30
Valor passível de alocação para demais diretrizes, objetivos e metas da Educação	1.185.265,78	1.543.258,24	834.246,42	1.197.128,78

Município de Turruçu
PLANO PLURIANUAL 2022 - 2025
Tabela 06 – Estimativa de Valores Disponíveis para as Diretrizes, Objetivos e Metas a serem Financiados com Recursos vinculados à Saúde

DISCRIMINAÇÃO	RECEITA				
	2022	2023	2024	2025	
IMPOSTOS PRÓPRIOS					
TRANSPFERÊNCIAS CONSTITUCIONAIS DA UNIÃO	1.254.017,31	1.267.303,85	1.250.741,96	1.297.715,45	
TRANSPFERÊNCIAS CONSTITUCIONAIS DO ESTADO	9.499.916,89	9.729.636,53	10.163.051,14	9.797.534,85	
TOTAL DAS RECEITAS P/FINIS DO ART. 198 DA CONSTITUIÇÃO	15.618.478,85	16.039.452,38	16.591.411,99	16.123.475,48	
VALOR MÍNIMO A APLICAR PARA FINS DO ART. 198 DA CONSTITUIÇÃO (15 %)	2.342.771,83	2.405.917,86	2.488.711,80	2.418.521,32	
Rendimentos de Aplicações Financeiras (Recursos ASPS + Fonte Federal e Estadual)					
Transferências de Recursos do SUS - Fundo Nacional de Saúde	10.443,92	9.686,21	11.055,98	10.729,06	
Transferências de Recursos do SUS - Fundo Estadual de Saúde	961.549,46	990.876,93	916.829,12	987.119,54	
Transf. De Conventos Federais e Estaduais - Rec. Correntes	201.329,55	187.568,45	133.819,80	179.832,35	
Transf. De Conventos Federais e Estaduais - Rec. De Capital	35.289,31	47.355,56	28.438,10	38.216,25	
Demais Transferências de Capital para Programas de Saúde	-	-	-	-	
Total de Recursos Estimados para Aplicação em Saúde	3.551.384,07	3.641.405,02	3.578.854,80	3.634.418,52	
Estimativas de Gastos Fixos / Obrigatórios	2022	2023	2024	2025	
Pessoal e Encargos Sociais - Saúde	2.965.361,37	2.977.416,71	3.144.447,32	3.126.308,44	
Juros e Encargos da Dívida - Saúde	-	-	-	-	
Outros Benef. Assistenciais - Saúde	-	-	-	-	
Auxílio - Alimentação - Saúde	236.417,88	236.969,01	230.124,02	242.031,20	
Obrigações Tributárias e Contributivas - Saúde	10.790,11	4.893,04	5.396,57	7.252,13	
Sentenças Judiciais - Saúde	-	-	-	-	
Indenizações e Restituições - Saúde	-	-	-	-	
Amortização da Dívida - Saúde	-	-	-	-	
Subtotal - Gastos Fixos / Obrigatórios	3.212.569,36	3.219.278,76	3.379.967,90	3.375.591,77	
Valor passível de alocação para demais diretrizes, objetivos e metas da Saúde	338.814,71	422.126,26	198.886,90	258.826,75	

Município de Turíçu
PLANO PLURIANUAL 2022 - 2025
Tabela 07 – Estimativa de Valores Disponíveis para as Diretrizes, Objetivos e Metas a serem Financiados com Recursos vinculados à

RECEITA	DISCRIMINAÇÃO				
	2022	2023	2024	2025	
Rendimentos de Aplicações Financeiras (Recursos Próprios + Fonte Federal e Estadual)	1.087,08	1.121,56	1.234,85	1.184,68	
Transferências de Recursos do SUAS - Fundo Nacional de Ass. Social	163.022,63	157.509,64	127.500,12	154.138,04	
Transf. De Convênios Federais e Estaduais - Rec. Correntes	6.771,41	6.054,13	4.413,27	5.930,72	
Transferências de Capital para Programas de Ass. Social	-	-	-	-	
Recursos PRÓPRIOS - Aportes para o Fundo Municipal de Assistência Social	-	-	-	-	
Total de Recursos Estimados para Aplicação em Assistência Social	170.881,01	164.685,33	133.148,24	161.253,44	
Estimativas de Gastos Fixos / Obrigatórios	2022	2023	2024	2025	
Pessoal e Encargos Sociais - Assist. Social	199.569,65	203.610,00	205.965,70	209.566,31	
Juros e Encargos da Dívida - Assist. Social	-	-	-	-	
Outros Benef. Assistenciais - Assist. Social	-	-	-	-	
Auxílio - Alimentação - Assist. Social	22.610,24	23.469,77	23.374,72	23.894,74	
Obrigações Tributárias e Contribuições - Assist. Social	-	-	-	-	
Sentenças Judiciais - Assist. Social	-	-	-	-	
Indenizações e Restituições - Assist. Social	-	-	-	-	
Amortização da Dívida - Assist. Social	-	-	-	-	
Subtotal - Gastos Fixos / Obrigatórios	222.179,89	227.079,77	229.340,42	233.461,05	
Valor passível de alocação para demais diretrizes, objetivos e metas da Assist. Social	51.298,88	62.394,44	96.192,19	72.207,61	

Município de Turuçú
PLANO PLURIANUAL 2022 - 2025
Tabela 09 - Avaliação Global de Valores Disponíveis para as Diretrizes, Objetivos e Metas do PPA

RECEITA	DISCRIMINAÇÃO				
	2022	2023	2024	2025	
Receitas totais estimadas	20.549.542,33	21.268.979,53	21.506.490,19	21.366.001,16	
(-) Valores vinculados às Diretrizes, Objetivos e Metas da EDUCAÇÃO	4.990.747,73	5.119.737,16	5.280.747,83	5.266.514,08	
(-) Valores vinculados às Diretrizes, Objetivos e Metas da SAÚDE	3.551.384,07	3.641.405,02	3.578.854,80	3.634.418,52	
(-) Valores vinculados às Diretrizes, Objetivos e Metas da ASSISTÊNCIA SOCIAL	1.70.881,01	164.685,33	133.148,24	161.253,44	
(-) Valores vinculados às Diretrizes, Objetivos e Metas do Poder Legislativo	1.266.153,00	1.099.727,67	1.128.996,87	1.168.028,51	
RECURSOS DISPONÍVEIS PARA AS DEMAIS ÁREAS	10.570.376,52	11.243.424,36	11.384.742,46	11.135.786,61	
Estimativas de Gastos Fixos / Obrigatórios - Demais Áreas	2022	2023	2024	2025	
Pessoal e Encargos Sociais - Demais Áreas	-	-	-	-	
Juros e Encargos da Dívida - Demais Áreas	-	-	-	-	
Outros Benef. Assistenciais - Demais Áreas	-	-	-	-	
Auxílio - Alimentação - Demais Áreas	-	-	-	-	
Obrigações Tributárias e Contributivas - Demais Áreas	-	-	-	-	
Sentenças Judiciais - Demais Áreas	-	-	-	-	
Indenizações e Restituições - Demais Áreas	-	-	-	-	
Amortização da Dívida - Demais Áreas	-	-	-	-	
Subtotal - Gastos Fixos / Obrigatórios	10.570.376,52	11.243.424,36	11.384.742,46	11.135.786,61	
Valor passível de alocação para demais diretrizes, objetivos e metas.					

MUNICÍPIO DE TURUÇU
 PLANO PLURIANUAL 2022/2025
 ANEXO I – PROGRAMAS

PROGRAMA: 0023 - Serviços Públicos Urbanos

ÓRGÃO: SECRETARIA MUNICIPAL DE AGRICULTURA, OBRAS, URBANISMO E TRÂNSITO

OBJETIVO: Desenvolver e qualificar os serviços urbanos do Município.

INDICADORES DO PROGRAMA		ÍNDICE RECENTE		ÍNDICE FINAL PPA				
Dados financeiros (em R\$1,00)		2022	2023	2024	2025	TOTAL		
Total do Programa:		5.000	5.000	6.000	10.000	26.000		
TIPO (*)	AÇÕES / PRODUTOS / FUNÇÃO / SUBFUNÇÃO	Unidade de Medida	ANOS		UNIDADE			
A	Ação	2 085 - Manutenção e Conservação dos Cemitérios Municipais	2022	2023	2024	2025	4	
	Produto		1	1	1	1		
	Função		5.000	5.000	6.000	10.000		
	Subfunção		452 - Serviços Urbanos					26.000

(*) Tipo: P – Projeto A – Atividade OE – Operação Especial NO – Não Orçamentária

PROGRAMA: 0000 - Encargos Especiais - Ações não integrantes do PPA

MUNICÍPIO DE TURUÇU
PLANO PLURIANUAL 2022/2025
ANEXO I – PROGRAMAS

ÓRGÃO: ENCARGOS ESPECIAIS												
OBJETIVO:												
INDICADORES DO PROGRAMA												
Dados financeiros (em R\$1,00)												
Total do Programa:												
		ÍNDICE RECENTE		ÍNDICE FINAL PPA								
		2022	2023	2024	2025	TOTAL						
		195.000	205.000	215.000	225.000	840.000						
TIPO	AÇÕES / PRODUTOS / FUNÇÃO / SUBFUNÇÃO	Unidade de Medida	ANOS		ÍNDICE RECENTE		ÍNDICE FINAL PPA					
(*)			2022	2023	2024	2025	TOTAL					
OE	Ação	0.003 - Restituições de Saldos de Transferências Recebidas da União e Estado										0
	Produto											
	Função	28 - Encargos Especiais										
	Subfunção	845 - Transferências	Valor (R\$)	5.000	5.000	5.000	5.000					20.000
OE	Ação	0.004 - Pagamentos de Sentenças Judiciais Transitadas em Julgados										0
	Produto											
	Função	28 - Encargos Especiais	Valor (R\$)	10.000	10.000	10.000	10.000					40.000
	Subfunção	846 - Outros Encargos Especiais	Meta Física									
	Ação	0.005 - Contribuições ao PASEP	Valor (R\$)	180.000	190.000	200.000	210.000					780.000
	Subfunção	846 - Outros Encargos Especiais	Meta Física									0
	Função	28 - Encargos Especiais	Valor (R\$)	180.000	190.000	200.000	210.000					780.000
	Subfunção	846 - Outros Encargos Especiais	Meta Física									0

(*) Tipo: P – Projeto A – Atividade OE – Operação Especial NO – Não Orçamentária

MUNICIPIO DE TURUÇU
PLANO PLURIANUAL 2022/2025
ANEXO I – PROGRAMAS

MUNICÍPIO DE TURUÇU
PLANO PLURIANUAL 2022/2025
ANEXO I – PROGRAMAS

A	Produto		UNIDADE	Valor (R\$)								
	Função	Subfunção		Meta Física	Valor (R\$)							
OE	Atividade Mantida		UNIDADE	Valor (R\$)								
	Função	10 - Saúde		Meta Física	Valor (R\$)							
	Subfunção	302 - Assistência Hospitalar e Ambulatorial		2	185.000							
OE	0.002 - Realizar Convênios com Hospitais da Região		UNIDADE	Valor (R\$)								
	Produto	Entidade conveniada		Meta Física	Valor (R\$)							
	Função	10 - Saúde		2	195.000							
P	302 - Assistência Hospitalar e Ambulatorial		UNIDADE	Valor (R\$)								
	Subfunção	1.026 - Equipamentos e Mat. Permanente p/Fisioterapia		2	204.000							
	Ação	Equipamento adquirido		2	215.000							
P	302 - Assistência Hospitalar e Ambulatorial		UNIDADE	Valor (R\$)								
	Produto	10 - Saúde		Meta Física	Valor (R\$)							
	Função	302 - Assistência Hospitalar e Ambulatorial		2	2.000							
P	1.027 - Aquisição de Veículos p/Transporte de Pacientes		UNIDADE	Valor (R\$)								
	Subfunção	10 - Saúde		Meta Física	Valor (R\$)							
	Ação	Veículo adquirido		1	110.000							
P	302 - Assistência Hospitalar e Ambulatorial		UNIDADE	Valor (R\$)								
	Produto	1.028 - Aquisição de Ambulâncias		Meta Física	Valor (R\$)							
	Função	Ambulância adquirida		1	120.000							
P	10 - Saúde		UNIDADE	Valor (R\$)								
	Subfunção	302 - Assistência Hospitalar e Ambulatorial		Meta Física	Valor (R\$)							
	Ação	Veículo		1	150.000							
P	302 - Assistência Hospitalar e Ambulatorial		UNIDADE	Valor (R\$)								
	Produto	10 - Saúde		Meta Física	Valor (R\$)							
	Função	302 - Assistência Hospitalar e Ambulatorial		1	170.000							
P	302 - Assistência Hospitalar e Ambulatorial		UNIDADE	Valor (R\$)								
	Subfunção	10 - Saúde		Meta Física	Valor (R\$)							
	Ação	Veículo		1	320.000							

(*) Tipo: P – Projeto A – Atividade OE – Operação Especial NO – Não Orçamentária

MUNICÍPIO DE TURUÇU
PLANO PLURIANUAL 2022/2025
ANEXO I – PROGRAMAS

PROGRAMA: 0011 - Assistência Farmacêutica									
ÓRGÃO: SECRETARIA MUNICIPAL DE SAÚDE, MEIO AMBIENTE, ASSISTÊNCIA SOCIAL E HABITAÇÃO									
OBJETIVO: Dispensação de medicamentos, fraldas e outros insumos aos pacientes atendidos nas unidades de saúde do SUS.									
INDICADORES DO PROGRAMA -----									
ÍNDICE RECENTE									
ÍNDICE FINAL PPA									
Dados Financeiros (em R\$1,00)									
Total do Programa:									
			2022	2023	2024	2025	TOTAL		
			336.000	349.000	276.000	290.000	1251.000		
TIPO	AÇÕES / PRODUTOS / FUNÇÃO / SUBFUNÇÃO	Unidade	ANOS	2022	2023	2024	2025		

MUNICÍPIO DE TURUÇU
PLANO PLURIANUAL 2022/2025
ANEXO I – PROGRAMAS

(*)	Ação	de Medida	Meta Física					4
			1	1	1	1	1	
A	2.047 - Manutenção do fornecimento de medicamentos à população		1	1	1	1	1	4
	Produto							
	Atividade Mantida							
	Função	UNIDADE	Valor (R\$)	220.000	231.000	242.000	255.000	948.000
	Subfunção							
	303 – Suporte profilático e terapêutico							
A	Ação		Meta Física	1	1	1	1	4
	2.048 - Aquisição e dispensação de fraldas e outros insumos							
	Produto	UNIDADE	Valor (R\$)	30.000	32.000	34.000	35.000	131.000
	Função							
	10 - Saúde							
	Subfunção							
	303 – Suporte profilático e terapêutico							
P	Ação	M²	Meta Física	25	25			50
	2.253 Construção da Farmácia Municipal							
	Produto		Valor (R\$)	86.000	86.000			172.000
	Função							
	10 - Saúde							
	Subfunção							
	303 – Suporte profilático e terapêutico							

(*) Tipo: P – Projeto A – Atividade OE – Operação Especial NO – Não Orçamentária

PROGRAMA: 0012 - Vigilância em Saúde							
ÓRGÃO: SECRETARIA MUNICIPAL DE SAÚDE, MEIO AMBIENTE, ASSISTÊNCIA SOCIAL E HABITAÇÃO							
OBJETIVO: Promover ações de identificação de riscos e prevenção e controle de doenças e agravos, buscando sua eliminação, redução de incidência e de dano à saúde coletiva, licenciamento e fiscalização de produtos e serviços.							
INDICADORES DO PROGRAMA			ÍNDICE RECENTE		ÍNDICE FINAL PPA		
Dados Financeiros (em R\$1,00)							
Total do Programa:			2022	2023	2024	2025	TOTAL
			83.000	94.000	105.000	118.000	400.000

MUNICÍPIO DE TURUÇU
PLANO PLURIANUAL 2022/2025
ANEXO I – PROGRAMAS

TIPO (*)	AÇÕES / PRODUTOS / FUNÇÃO / SUBFUNÇÃO	Unidade de Medida	ANOS		2022	2023	2024	2025	
			Meta Física	Valor (R\$)					
A	Ação	UNIDADE	Meta Física	1					4
	Produto		Valor (R\$)	7.000	10.000	10.000	12.000	39.000	
	Função								
	Subfunção								
A	Ação	UNIDADE	Meta Física	1	1	1	1	4	
	Produto		Valor (R\$)	15.000	16.000	18.000	20.000	69.000	
	Função								
	Subfunção								
A	Ação	UNIDADE	Meta Física	1	1	1	1	4	
	Produto		Valor (R\$)	52.000	55.000	60.000	65.000	232.000	
	Função								
	Subfunção								
P	Ação	UNIDADE	Meta Física	5	5	5	5	20	
	Produto		Valor (R\$)	3.000	5.000	7.000	9.000	24.000	
	Função								
	Subfunção								
P	Ação	UNIDADE	Meta Física	10	10	10	10	40	
	Produto		Valor (R\$)	6.000	8.000	10.000	12.000	36.000	
	Função								
	Subfunção								

(*) Tipo: P – Projeto A – Atividade OE – Operação Especial NO – Não Orçamentária

MUNICÍPIO DE TURUÇU
PLANO PLURIANUAL 2022/2025
ANEXO I – PROGRAMAS

PROGRAMA: 0013 - Gestão da Assistência Social																
ÓRGÃO: SECRETARIA MUNICIPAL DE SAÚDE, MEIO AMBIENTE, ASSISTÊNCIA SOCIAL E HABITAÇÃO																
OBJETIVO: Gerir e controlar os programas e as ações finalísticas da Assistência Social.																
INDICADORES DO PROGRAMA																

Dados Financeiros (em R\$1,00)																
Total do Programa:																
						2022	2023	2024	2025	TOTAL						
						192.000	176.500	196.000	209.500	774.000						
TIPO (*)	AÇÕES / PRODUTOS / FUNÇÃO / SUBFUNÇÃO					Unidade de Medida	ANOS									
	Ação	2.052-Capacitação de Servidores do SUAS														
A	Produto	Atividade Mantida					Meta Física	Valor	2022	2023	2024	2025				
							1	4.000	1	5.000	1	6.000	1	7.000	4	22.000

MUNICÍPIO DE TURUÇU
PLANO PLURIANUAL 2022/2025
ANEXO I – PROGRAMAS

	Função	08 - Assistência Social	UNIDADE	(R\$)																
	Subfunção	128 - Formação de Recursos Humanos																		
A	Ação	2.053 - Manutenção do Programa Bolsa Família		Meta Física	1	1	1	1	1	1	1	1	1	1	1	1	1	1	1	4
	Produto	Atividade Mantida		Valor	10.000	12.000	15.000	15.000	15.000	15.000	15.000	15.000	15.000	15.000	15.000	15.000	15.000	15.000	15.000	52.000
	Função	08 - Assistência Social	UNIDADE	(R\$)																
	Subfunção	244 - Assistência Comunitária																		
A	Ação	2.054 - Manutenção da Política de Assistência Social		Meta Física	1	1	1	1	1	1	1	1	1	1	1	1	1	1	1	4
	Produto	Atividade Mantida		Valor	18.000	20.000	22.000	24.000	24.000	24.000	24.000	24.000	24.000	24.000	24.000	24.000	24.000	24.000	24.000	84.000
	Função	08 - Assistência Social	UNIDADE	(R\$)																
	Subfunção	122 - Administração Geral																		
A	Ação	2.055 - Manutenção Conselho Tutelar		Meta Física	1	1	1	1	1	1	1	1	1	1	1	1	1	1	1	4
	Produto	Atividade Mantida		Valor	130.000	137.000	145.000	155.000	155.000	155.000	155.000	155.000	155.000	155.000	155.000	155.000	155.000	155.000	155.000	567.000
	Função	08 - Assistência Social	UNIDADE	(R\$)																
	Subfunção	243 - Assistência à Criança e ao Adolescente																		
P	Ação	1.031 - Equipamentos e Mat. Permanente p/ Conselho Tutelar		Meta Física	10		5	4												19
	Produto	Equipamento Adquirido		Valor	8.000		5.000	5.000	5.000	5.000	5.000	5.000	5.000	5.000	5.000	5.000	5.000	5.000	5.000	18.000
	Função	08 - Assistência Social	UNIDADE	(R\$)																
	Subfunção	243 - Assistência à Criança e ao Adolescente																		
P	Ação	1.032 - Ampliação da Sala do Conselho Tutelar		Meta Física	1															1
	Produto	Sala ampliada		Valor	20.000															20.000
	Função	08 - Assistência Social	UNIDADE	(R\$)																
	Subfunção	243 - Assistência à Criança e ao Adolescente																		
A	Ação	2.056 - Manutenção Conselho Municipal de Assistência Social		Meta Física	1	1	1	1	1	1	1	1	1	1	1	1	1	1	1	4
	Produto	Atividade Mantida		Valor	2.000	2.500	3.000	3.500	3.500	3.500	3.500	3.500	3.500	3.500	3.500	3.500	3.500	3.500	3.500	11.000
	Função	08 - Assistência Social	UNIDADE	(R\$)																

MUNICÍPIO DE TURUÇU
PLANO PLURIANUAL 2022/2025
ANEXO I – PROGRAMAS

Subfunção	125 - Normatização e Fiscalização								
-----------	-----------------------------------	--	--	--	--	--	--	--	--

(*) Tipo: P – Projeto A – Atividade OE – Operação Especial NO – Não Orçamentária

PROGRAMA: 0014 - Proteção Social Básica

ÓRGÃO: SECRETARIA MUNICIPAL DE SAÚDE, MEIO AMBIENTE, ASSISTÊNCIA SOCIAL E HABITAÇÃO

OBJETIVO: Apoiar e fortalecer as famílias e sujeitos em nível de Proteção Social Básica, para garantir os direitos fundamentais do indivíduo em vulnerabilidade social e o restabelecimento da convivência familiar e comunitária através de um conjunto de serviços e benefícios executados no Centro de Referência de Assistência Social (CRAS).

INDICADORES DO PROGRAMA	-----	ÍNDICE RECENTE	ÍNDICE FINAL PPA				
Dados Financeiros (em R\$1,00)			2022	2023	2024	2025	TOTAL
Total do Programa:		354.000	410.000	412.000	436.000	1.612.000	

TIPO (*)	AÇÕES / PRODUTOS / FUNÇÃO / SUBFUNÇÃO	Unidade de Medida	ANOS					
			Meta Física	2022	2023	2024	2025	
A	Ação	2.057 - Manutenção do Programa OASF						
	Produto	Atividade Mantida						
	Função	08 - Assistência						
	Subfunção	244 - Assistência Comunitária	UNIDADE	Valor (R\$)				
				18.000	19.000	20.000	21.000	78.000
								4

MUNICÍPIO DE TURUÇU
PLANO PLURIANUAL 2022/2025
ANEXO I – PROGRAMAS

A	Ação	2.058 - Manutenção do Serviço de Convivência e Fortalecimento de Vínculos	UNIDADE	Meta Física	1	1	1	1	1	4
	Produto	Atividade Mantida		Valor (R\$)	36.000	38.000	40.000	42.000	156.000	
	Função	08 - Assistência		Meta Física	1	1	1	1	4	
	Subfunção	244 - Assistência Comunitária		Valor (R\$)	173.000	218.000	229.000	241.000	861.000	
A	Ação	2.059 - Manutenção do Centro de Referência Assist. Social - CRAS	UNIDADE	Meta Física	1	1	1	1	4	
	Produto	Atividade Mantida		Valor (R\$)	173.000	218.000	229.000	241.000	861.000	
	Função	08 - Assistência		Meta Física	1	1	1	1	4	
	Subfunção	244 - Assistência Comunitária		Valor (R\$)	173.000	218.000	229.000	241.000	861.000	
A	Ação	2.060 - Manutenção do Grupo de Convivência dos Idosos	UNIDADE	Meta Física	1	1	1	1	4	
	Produto	Atividade Mantida		Valor (R\$)	80.000	84.000	88.000	93.000	345.000	
	Função	08 - Assistência		Meta Física	5	5	5	5	20	
	Subfunção	241 - Assistência ao Idoso		Valor (R\$)	80.000	84.000	88.000	93.000	345.000	
P	Ação	1.033 - Equipamentos e Mat. Permanente p/CRAS	UNIDADE	Meta Física	5	5	5	5	20	
	Produto	Equipamento adquirido		Valor (R\$)	3.000	5.000	7.000	9.000	24.000	
	Função	08 - Assistência		Meta Física	1	1	1	1	4	
	Subfunção	244 - Assistência Comunitária		Valor (R\$)	20.000	20.000	22.000	23.000	86.000	
P	Ação	1.034 - Ampliação e Reforma do CRAS	UNIDADE	Meta Física	1	1	1	1	4	
	Produto	CRAS Ampliado/Reformado		Valor (R\$)	20.000	20.000	22.000	23.000	86.000	
	Função	08 - Assistência		Meta Física	1	1	1	1	4	
	Subfunção	244 - Assistência Comunitária		Valor (R\$)	20.000	20.000	22.000	23.000	86.000	
A	Ação	2.061 - Concessão de Auxílios	UNIDADE	Meta Física	1	1	1	1	4	
	Produto	Atividade Mantida		Valor (R\$)	20.000	21.000	22.000	23.000	86.000	
	Função	08 - Assistência		Meta Física	1	1	1	1	4	
	Subfunção	244 - Assistência Comunitária		Valor (R\$)	20.000	21.000	22.000	23.000	86.000	

MUNICÍPIO DE TURUÇU
PLANO PLURIANUAL 2022/2025
ANEXO I – PROGRAMAS

	Subfunção	244 - Assistência Comunitária								
A	Ação	2.062 - Plantão Social								
	Produto	Atividade Mantida								
	Função	08 - Assistência								
	Subfunção	244 - Assistência Comunitária								
			UNIDADE	Meta Física	1	1	1	1	1	4
				Valor (R\$)	4.000	5.000	6.000	7.000	22.000	

(*) Tipo: P – Projeto A – Atividade OE – Operação Especial NO – Não Orçamentária

PROGRAMA: 0015 - Proteção Social Especial

ÓRGÃO: SECRETARIA MUNICIPAL DE SAÚDE, MEIO AMBIENTE, ASSISTÊNCIA SOCIAL E HABITAÇÃO

OBJETIVO: Executar a política de Proteção Social Especial, com atenção voltada à criança, ao adolescente, à pessoa idosa, à pessoa portadora de deficiência, à pessoa adulta, para que superem situações de vulnerabilidade social.

INDICADORES DO PROGRAMA		INDICE RECENTE	INDICE FINAL PPA						
Dados Financeiros (em R\$1,00)			2022	2023	2024	2025	TOTAL		
Total do Programa:			11.000	14.000	16.000	18.000	59.000		
TIPO (*)	AÇÕES / PRODUTOS / FUNÇÃO / SUBFUNÇÃO	Unidade de Medida	ANOS		2022	2023	2024	2025	
A	Ação	2.063 - Manutenção do Grupo de Convivência de PCDS			1	1	1	1	4
	Produto	Atividade Mantida							
	Função	08 - Assistência Social							
	Subfunção	242 - Assistência ao Portador de Deficiência							
		UNIDADE	Valor (R\$)						
					6.000	8.000	9.000	10.000	33.000

MUNICÍPIO DE TURUÇU
PLANO PLURIANUAL 2022/2025
ANEXO I – PROGRAMAS

A	Ação	2.064 - Manutenção do Abrigo para Crianças	UNIDADE	Meta Física	1	1	1	1	4
	Produto	Atividade Mantida		Valor (R\$)	5.000	6.000	7.000	8.000	26.000
	Função	08 - Assistência Social							
	Subfunção	243 - Assistência à Criança e ao Adolescente							

(*) Tipo: P – Projeto A – Atividade OE – Operação Especial NO – Não Orçamentária

PROGRAMA: 0016 - Gestão Ambiental

ÓRGÃO: SECRETARIA MUNICIPAL DE SAÚDE, MEIO AMBIENTE, ASSISTÊNCIA SOCIAL E HABITAÇÃO

OBJETIVO: Desenvolver ações de preservação do Meio Ambiente, através de projetos, conscientizando a comunidade da preservação, licenciar as atividades de impacto ambiental no Município. Diminuir o impacto ambiental e efetuar a recuperação do Meio Ambiente.

INDICADORES DO PROGRAMA		ÍNDICE RECENTE		ÍNDICE FINAL PPA					
Dados Financeiros (em R\$1,00)		2022	2023	2024	2025	TOTAL			
Total do Programa:		275.000	320.500	354.000	351.500	1.301.000			
A	AÇÕES / PRODUTOS / FUNÇÃO / SUBFUNÇÃO		UNIDADE	ANOS	2022	2023	2024	2025	
	Ação	2.065 - Manutenção do Serviço de Triagem de Lixo	de Medida						
	Produto	Atividade Mantida	Meta Física	1	1	1	1	1	4
	Função	17 - Saneamento	Valor (R\$)	90.000	95.000	100.000	105.000	390.000	

MUNICÍPIO DE TURUÇU
PLANO PLURIANUAL 2022/2025
ANEXO I – PROGRAMAS

	Subfunção	512 - Saneamento Básico Urbano																			
A	Ação	2066 - Manutenção do Serviço de Coleta e Destinação de Resíduos Sólidos		Meta Física	1	1	1	1	1	1	4										
	Produto	Atividade Mantida	UNIDADE	Valor (R\$)	85.000	90.000	95.000	95.000	365.000												
	Função	17 - Saneamento		Meta Física	1	1	1	1	4												
	Subfunção	512 - Saneamento Básico Urbano		Valor (R\$)	55.000	80.000	83.000	85.000	303.000												
Ação	2.067 - Manutenção do Departamento de Meio Ambiente	Meta Física		1	1	1	1	4													
A	Produto	Atividade Mantida	UNIDADE	Valor (R\$)	1	1	1	1	4												
	Função	18 - Gestão Ambiental		Meta Física	1	1	1	1	4												
	Subfunção	122 - Administração Geral		Valor (R\$)	10.000	15.000	20.000	25.000	70.000												
	Ação	2.068 - Manutenção das Áreas verdes e de lazer		Meta Física	1	1	1	1	4												
A	Produto	Atividade Mantida	UNIDADE	Valor (R\$)	10.000	15.000	20.000	25.000	70.000												
	Função	18 - Gestão Ambiental		Meta Física	2	2	3	7													
	Subfunção	541 - Preservação e Conservação Ambiental		Valor (R\$)	10.000	10.000	15.000	35.000													
	Ação	1.035 - Equipamentos e Materiais Permanentes p/ Depto de Meio Ambiente		Meta Física	2	2	3	7													
P	Produto	Equipamento Adquirido	UNIDADE	Valor (R\$)	10.000	10.000	15.000	35.000													
	Função	18 - Gestão Ambiental		Meta Física	0	0	0	0	0												
	Subfunção	122 - Administração Geral		Valor (R\$)	10.000	10.000	15.000	35.000													
	Ação	1.036 - Arborização e Recuperação de Áreas Degradadas		Meta Física	0	0	0	0	0												
P	Produto	Áreas Recuperadas	UNIDADE	Valor (R\$)	10.000	10.000	15.000	10.000	45.000												
	Função	18 - Gestão Ambiental		Meta Física	1	1	1	4													
	Subfunção	541 - Preservação e Conservação Ambiental		Valor (R\$)	10.000	10.000	15.000	10.000	45.000												
A	Ação	2.069 - Implantação e Manutenção do Horto Municipal	UNIDADE	Meta Física	1	1	1	1	4												
	Produto	Horto implantado/mantido		Valor	10.000	15.000	20.000	25.000	70.000												

MUNICÍPIO DE TURUÇU
PLANO PLURIANUAL 2022/2025
ANEXO I – PROGRAMAS

Função	Subfunção	UNIDADE	(R\$)				
			Meta Física	2022	2023	2024	
	18 - Gestão Ambiental						
	541 - Preservação e Conservação Ambiental						
	2.070 - Realizar Ações de Educação Ambiental		1	1	1	1	4
A	Produto	UNIDADE	Valor (R\$)				
	Função		5.000	5.500	6.000	6.500	23.000
	Subfunção						
	18 - Gestão Ambiental						
	541 - Preservação e Conservação Ambiental						

(*) Tipo: P – Projeto A – Atividade OE – Operação Especial NO – Não Orçamentária

PROGRAMA: 0017 - Habitação e Desenvolvimento Social

ÓRGÃO: SECRETARIA MUNICIPAL DE SAÚDE, MEIO AMBIENTE, ASSISTÊNCIA SOCIAL E HABITAÇÃO

OBJETIVO: Garantir o atendimento às famílias de menor renda, com a construção de moradias, melhorias nas habitações, regularização fundiária, infraestrutura, ações educativas de convívio social e de geração de renda.

INDICADORES DO PROGRAMA	ÍNDICE RECENTE	ÍNDICE FINAL PPA				
Dados Financeiros (em R\$1,00)		2022	2023	2024	2025	TOTAL
Total do Programa:		1.735.000	1672.754,86	1.684.493,32	1.024.852,98	6.117.098,16

TIPO (*)	AÇÕES / PRODUTOS / FUNÇÃO / SUBFUNÇÃO	Unidade de Medida	ANOS					
			Meta Física	2022	2023	2024	2025	
A	Ação	2.071 - Manutenção do Departamento de Habitação	Valor (R\$)	1	1	1	1	4
	Produto	Atividade Mantida	25.000	28.000	30.000	32.000	115.000	
	Função	16 - Habitação						

MUNICÍPIO DE TURUÇU
PLANO PLURIANUAL 2022/2025
ANEXO I – PROGRAMAS

Subfunção	122 - Administração Geral	UNIDADE								
			Meta Física	20	25	30	30	105		
P	Ação	1.037 - Construção, Reforma e Melhorias de Moradias								
	Produto	Família Beneficiada	Valor (R\$)	40.000	50.000	60.000	65.000	215.000		
	Função	16 - Habitação								
	Subfunção	244 - Assistência Comunitária								
P	Ação	1.038 - Casas Populares								
			CASAS	Meta Física	50	50	50	50	200	
	Produto	Casas Construídas	Valor (R\$)	1.670.000	1594.751,86	1.594.493,32	927.852,98	5.787.098,16		
	Função	16 - Habitação								
	Subfunção	244 - Assistência Comunitária								

(*) Tipo: P – Projeto A – Atividade OE – Operação Especial NO – Não Orçamentária

MUNICÍPIO DE TURUÇU
PLANO PLURIANUAL 2022/2025
ANEXO I – PROGRAMAS

PROGRAMA: 0002 - Apoio Administrativo ao Poder Executivo																					
ÓRGÃO: SECRETARIA MUNICIPAL DE AGRICULTURA, OBRAS, URBANISMO E TRÂNSITO																					
OBJETIVO: Garantir o funcionamento das atividades de apoio administrativos de todos os órgãos da Administração Municipal. Garantir melhor qualidade no gasto público otimizando as tarefas executadas pela Administração Municipal.																					
INDICADORES DO PROGRAMA					ÍNDICE RECENTE					ÍNDICE FINAL PPA											
Dados Financeiros (em R\$1,00)										2022		2023		2024		2025		TOTAL			
Total do Programa:										2.141.889,33		1.405.000		1.414.000		1.437.110,67		6.398.000			
TIPO										AÇÕES / PRODUTOS / FUNÇÃO / SUBFUNÇÃO											
(*)										Unidade de Medida											
A										ANOS											
Ação										Meta Física		2022		2023		2024		2025		4	
Encargos da SMAOUT										Valor (R\$)		1.103.889,33		1.020.000		1.150.000		1.170.000		4.443.889,33	
Produto										UNIDADE											
Atividade Mantida										Meta Física		1		1		1		1		4	
Função										Valor (R\$)		1.030.000		375.000		250.000		251.110,67		1.906.110,67	
Subfunção										UNIDADE											
122 - Administração Geral										Meta Física		1		1		1		1		4	
2.073 - Manutenção da Secretaria com Despesas Gerais da SMAOUT										Valor (R\$)		1.030.000		375.000		250.000		251.110,67		1.906.110,67	
Produto										UNIDADE											
Atividade Mantida										Valor (R\$)		1.030.000		375.000		250.000		251.110,67		1.906.110,67	
Função										UNIDADE											
04 - Administração										Valor (R\$)		1.030.000		375.000		250.000		251.110,67		1.906.110,67	
Subfunção										UNIDADE											
122 - Administração Geral										Valor (R\$)		1.030.000		375.000		250.000		251.110,67		1.906.110,67	

MUNICÍPIO DE TURUÇU
PLANO PLURIANUAL 2022/2025
ANEXO I – PROGRAMAS

P	Ação	1.052 -Equipamentos e Materiais Permanentes para SMAOUT	UNIDADE	Meta Física	5	5	5	5	20
	Produto	Equipamento Adquirido		Valor (R\$)	8.000	10.000	14.000	16.000	48.000
	Função	04 - Administração							
	Subfunção	122 - Administração Geral							

(*) Tipo: P – Projeto A – Atividade OE – Operação Especial NO – Não Orçamentária

PROGRAMA: 0018 - Iluminação Pública Urbana e Rural

ÓRGÃO: SECRETARIA MUNICIPAL DE AGRICULTURA, OBRAS, URBANISMO E TRÂNSITO

OBJETIVO: Melhorar a rede de iluminação pública municipal, proporcionando mais segurança e condições de tráfegabilidade aos municípios. Melhorar a eficiência do consumo de energia elétrica, reforço de redes, combater o desperdício mediante execução de projetos de melhorias das redes de iluminação pública.

INDICADORES DO PROGRAMA	ÍNDICE RECENTE	ÍNDICE FINAL PPA				
Dados Financeiros (em R\$1,00)		2022	2023	2024	2025	TOTAL	
Total do Programa:		160.000	185.000	191.000	197.000	733.000	

TIPO (*)	AÇÕES / PRODUTOS / FUNÇÃO / SUBFUNÇÃO	Unidade de Medida	ANOS					TOTAL
			2022	2023	2024	2025		
A	Ação	Pública	Meta Física	1	1	1	1	4
	Produto		Valor (R\$)	110.000	115.000	121.000	127.000	473.000
	Função		15 Urbanismo					
	Subfunção		452 - Serviços Urbanos					
P	Ação	Rede de Iluminação Pública	Meta Física	0	0	0	0	0
	Produto		Equipamento adquirido	Valor	50.000	70.000	70.000	70.000

MUNICÍPIO DE TURUÇU
PLANO PLURIANUAL 2022/2025
ANEXO I – PROGRAMAS

Função	15 Urbanismo	(R\$)						
Subfunção	452 - Serviços Urbanos							

(*) Tipo: P – Projeto A – Atividade OE – Operação Especial NO – Não Orçamentária

PROGRAMA: 0019 - Melhorias das Vias Urbanas e Rurais, Praças, Parques e Jardins Públicos

ÓRGÃO: SECRETARIA MUNICIPAL DE AGRICULTURA, OBRAS, URBANISMO E TRÂNSITO

OBJETIVO: Pavimentar, reformar e empreender ações que visem a melhoria das vias urbanas e rurais. Aumentar e modernizar a rede viária pertencente ao Município. Melhorar o aspecto urbano e paisagístico da cidade. Manter em boas condições de limpeza e conservação os espaços públicos de lazer e recreação para os munícipes e visitantes.

INDICADORES DO PROGRAMA	ÍNDICE RECENTE		ÍNDICE FINAL PPA				
	2022	2023	2024	2025	TOTAL		
Dados Financeiros (em R\$1,00)							
Total do Programa:	625.000	743.000	963.000	971.000	3.302.000		

TIPO (*)	AÇÕES / PRODUTOS / FUNÇÃO / SUBFUNÇÃO	Unidade de Medida	ANOS						
			2022	2023	2024	2025	TOTAL		
A	2.075 Manutenção da Malha Viária Urbana e Rural, Praças, Parques e Jardins Públicos	m ²	Meta Física	50	50	50	50	200	
			Valor (R\$)	45.000	48.000	50.000	53.000	196.000	
			Produto	Vias, Parques, Praças Mantidas					
			Função	15 Urbanismo					
	Subfunção	451 - Infraestrutura Urbana							
	Ação	1.040- Abertura, Prolongamento, Pavimentação e Reforma de Vias.	Meta Física	1.500	2.000	3.000	3.000	9.500	

MUNICÍPIO DE TURUÇU
PLANO PLURIANUAL 2022/2025
ANEXO I – PROGRAMAS

P	Produto	Via aberta, prolongada, pavimentada, reformada	m ²	Valor (R\$)	480.000	600.000	800.000	800.000	2.680.000
	Função	15 Urbanismo							
	Subfunção	451 - Infraestrutura Urbana							
P	Ação	1.041 - Construção e manutenção de Abrigos em Paradas de Ônibus.	UNIDADE	Meta Física	5	8	10	10	33
	Produto	Abrigo Construído e mantido		Valor (R\$)	25.000	40.000	50.000	50.000	165.000
	Função	15 Urbanismo							
	Subfunção	451 - Infraestrutura Urbana							
	Ação	1.042 - Sinalização Horizontal e Vertical de Vias Urbanas e Rurais.							
P	Produto	Vias Sinalizadas	Placas de Sinalização	Meta Física	10	10	15	15	50
	Função	15 Urbanismo		Valor (R\$)	5.000	5.000	8.000	8.000	26.000
	Subfunção	451 - Infraestrutura Urbana							
P	Ação	1.043 - Manutenção e Construção de Pontes, Bueiros e Drenagem Pluvial	Bueiros e Outros	Meta Física	10	15	10	10	45
	Produto	Pontes, Bueiros e Drenagem Pluviais Mantidas e Construídas		Valor (R\$)	30.000	35.000	40.000	40.000	145.000
	Função	15 Urbanismo							
	Subfunção	451 - Infraestrutura Urbana							
	Ação	1.044 - Implantação e Melhorias de Praças, Parques e Jardins Público							
P	Produto	Equipamento Público Implantado e Melhorado	Unidade	Meta Física	1	2	1	1	5
	Função	15 Urbanismo		Valor (R\$)	10.000	15.000	15.000	20.000	60.000
	Subfunção	451 - Infraestrutura Urbana							

MUNICÍPIO DE TURUÇU
PLANO PLURIANUAL 2022/2025
ANEXO I – PROGRAMAS

P	Ação	1.045 - Implantação de academia ao Ar Livre	Unidade	Meta Física	2					2
	Produto	Academia Implantada		Valor (R\$)	30.000					30.000
	Função	27 - Desporto e Lazer								
	Subfunção	813 - Lazer								

(*) Tipo: P – Projeto A – Atividade OE – Operação Especial NO – Não Orçamentária

PROGRAMA: 0020 - Saneamento Básico Urbano e Rural

ÓRGÃO: SECRETARIA MUNICIPAL DE AGRICULTURA, OBRAS, URBANISMO E TRÂNSITO

OBJETIVO: Proporcionar serviços de saneamento básico adequados a população. Otimizar manejo dos recursos hídricos para otimizar os usos múltiplos das águas.

INDICADORES DO PROGRAMA	-----	ÍNDICE RECENTE	ÍNDICE FINAL PPA				
Dados Financeiros (em R\$1,00)		2022	2023	2024	2025	TOTAL	
Total do Programa:		235.000	260.000	270.000	275.000	1.040.000	

TIPO (*)	AÇÕES / PRODUTOS / FUNÇÃO / SUBFUNÇÃO	Unidade de Medida	ANOS					
			2022	2023	2024	2025		
A	Ação	UNIDADE	Meta Física	1	1	1	1	4
	Produto		Valor (R\$)	125.000	135.000	140.000	140.000	540.000
	Função		17 Saneamento					
	Subfunção		512 - Saneamento Básico Urbano					
P	Ação	Sistema	Meta Física	1	1	1	1	4

MUNICÍPIO DE TURUÇU
PLANO PLURIANUAL 2022/2025
ANEXO I – PROGRAMAS

	Produto	Sistema Implantado e mantido		Valor (R\$)	20.000	20.000	25.000	30.000	95.000
	Função	17 - Saneamento							
	Subfunção	511 Saneamento Básico Rural							
P	Ação	1.047 - Implantação de Fossas Sépticas, Redes de Esgotos Cloacais e Pluviais	Fossas e Redes	Meta Física	5	5	5	5	20
	Produto	Fossas/Rede de Esgoto Implantada		Valor (R\$)	40.000	50.000	50.000	50.000	190.000
	Função	17 - Saneamento							
	Subfunção	512 - Saneamento Básico Urbano							
P	Ação	1.048 - Implantação de Tratamento Básico Primário de Esgoto Cloacal	Unidades	Meta Física	1	2	1	1	5
	Produto	Tratamento de Esgoto Cloacal		Valor (R\$)	30.000	30.000	30.000	30.000	120.000
	Função	17 - Saneamento							
	Subfunção	512 - Saneamento Básico Urbano							
P	Ação	1.049 - Ampliação da Rede de Água Potável	Metros Lineares	Meta Física	100	100	150	150	500
	Produto	Rede Ampliada		Valor (R\$)	20.000	25.000	25.000	25.000	95.000
	Função	17 - Saneamento							
	Subfunção	512 - Saneamento Básico Urbano							

(*) Tipo: P – Projeto A – Atividade OE – Operação Especial NO – Não Orçamentária

MUNICÍPIO DE TURUÇU
PLANO PLURIANUAL 2022/2025
ANEXO I – PROGRAMAS

PROGRAMA: 0021-Pavimentação, Conservação e Manutenção de Rodovias Municipais

ÓRGÃO: SECRETARIA MUNICIPAL DE AGRICULTURA, OBRAS, URBANISMO E TRÂNSITO

OBJETIVO: Pavimentar, manter e conservar rodovias municipais, adquirir veículos, máquinas e equipamentos, para garantir qualidade e segurança para quem transita em vias municipais.

INDICADORES DO PROGRAMA	-----	ÍNDICE RECENTE	ÍNDICE FINAL PPA			
Dados Financeiros (em R\$1,00)		2022	2023	2024	2025	TOTAL
Total do Programa:		170.000	395.000	620.000	450.000	1.635.000

TIPO (*)	AÇÕES / PRODUTOS / FUNÇÃO / SUBFUNÇÃO	Unidade de Medida	ANOS					
			2022	2023	2024	2025	TOTAL	
A	Ação	km	Meta Física	120	120	150	120	510
	Produto		Valor (R\$)	130.000	150.000	170.000	200.000	650.000
	Função		Meta Física		1	2	1	4
	Subfunção		Valor (R\$)		200.000	400.000	200.000	800.000
P	Ação	UNIDADE	Meta Física					
	Produto		Valor (R\$)					
	Função		Meta Física					
	Subfunção		Valor (R\$)					

MUNICÍPIO DE TURUÇU
PLANO PLURIANUAL 2022/2025
ANEXO I – PROGRAMAS

P	Ação	1.051 - Construção de Pontes e Bueiros	UNIDADE	Meta Física	4	5	5	4	18
	Produto	Pontes e Bueiros Construídos		Valor (R\$)	40.000	45.000	50.000	50.000	185.000
	Função	26 - Transporte							
	Subfunção	782 - transporte Rodoviário							

(*) Tipo: P – Projeto A – Atividade OE – Operação Especial NO – Não Orçamentária

MUNICÍPIO DE TURUÇU
PLANO PLURIANUAL 2022/2025
ANEXO I – PROGRAMAS

PROGRAMA: 0022 - Apoio aos Produtores Rurais e também na Produção, Distribuição e Comercialização de Alimentos.

ÓRGÃO: SECRETARIA MUNICIPAL DE AGRICULTURA, OBRAS, URBANISMO E TRÂNSITO

OBJETIVO: Proporcionar sustentabilidade das propriedades rurais, qualificar os produtos de origem animal e vegetal, fomentar a produção, distribuição e comercialização das safras, proporcionando o bem estar das famílias e sua subsistência no meio rural.

INDICADORES DO PROGRAMA	ÍNDICE RECENTE		ÍNDICE FINAL PPA				
Dados Financeiros (em R\$1,00)			2022	2023	2024	2025	TOTAL
Total do Programa:			365.000	383.000	438.000	460.000	1.646.000

TIPO (*)	AÇÕES / PRODUTOS / FUNÇÃO / SUBFUNÇÃO	Unidade de Medida	ANOS						
			2022	2023	2024	2025			
A	2.078 - Aquisição e Distribuição de Mudas e Insumos	Produtor	Meta Física	60	60	60	60	240	
			Valor (R\$)	100.000	100.000	120.000	130.000	450.000	
			Função	20 - Agricultura					
			Subfunção	608 - Promoção da Produção Agropecuária					
A	2.079 - Programa Pro-Morango	UNIDADE	Meta Física	150.000	150.000	150.000	150.000	600.000	
			Valor (R\$)	180.000	180.000	200.000	200.000	760.000	
			Produto	Programa Mantido					
			Função	20 - Agricultura					
A	601 - Promoção da Produção Vegetal	Produtor	Meta Física	60	60	60	60	240	
			Valor (R\$)	15.000	18.000	18.000	20.000	71.000	
			Produto	2.080 - Programa Troca-Troca de Sementes					
			Função	20 - Agricultura					